



Hauteskunde inkesta  
Nafarroako Foru Erkidegoa eta  
Iruñeko Udala  
2023ko maiatza

## Aurkibidea

1

FITXA TEKNIKOA

2

NAFARROA

- Boto estimazioa
- Transferentzia matrizea
- Buruzagi politikoen ezagutza eta balorazioa

3

IRUÑA

- Boto estimazioa
- Transferentzia matrizea
- Buruzagi politikoen ezagutza eta balorazioa

4

ERANSKINA: Zuzeneko boto asmoa



**Eremua:** Nafarroako Foru Erkidegoa



**Unibertsoa:** Nafarroan boto-eskubidea duten egoiliarrak






**Laginareen tamaina:** Banaketa proportzional gabeko 1.358 elkarrizketa Iruñean eta gainontzeko udalerrietan (697 Iruñean eta 661 beste udalerrietan)



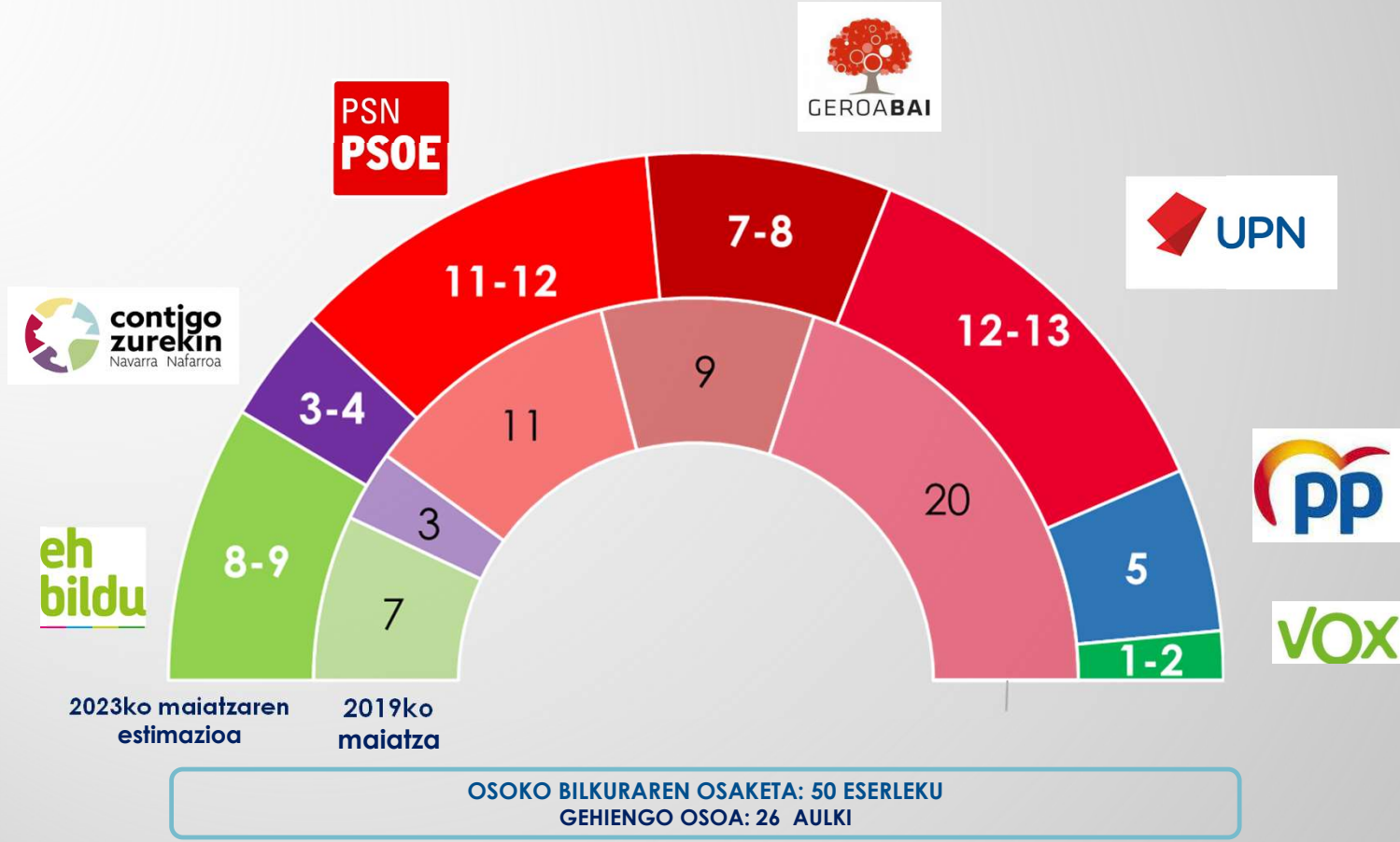
**Lagin-errorea:** Lagin autonomikorako (1.356 elkarrizketa), lagin-errorearen estimazioa %  $\pm 3$  da, %95.5eko konfiantza-mailarako eta  $p=q=0,5$  izanik.

Iruñeko udal laginerako (697 elkarrizketa) lagin-errorearen estimazioa %  $\pm 4,0$  da, %95.5eko konfiantza-mailarako eta  $p=q=0,5$  izanik

-  **Estratifikazio eta hautaketa prozedura:** Barrutien arabera banaketa proportzionala Iruñean. Iruñeatik at bi maila ezberdin erabili dira: Iruñeko metropoli-barrutian 270 elkarrizketa eta beste 391 elkarrizketa gainerako foru erkidegoan. Laginaren banaketa proportzionala da eskualdeen arabera. Sexu eta adin-talde arabera kuota ezarri dira bi kasuetan.
-  **Informazioa biltzeko prozedura:** Ordenagailuz lagundutako telefono bidezko elkarrizketa (CATI), sakelako telefono eta finkoetan.
-  **Landa-lanaren datak:** 2023ko maiatzaren 3tik 11ra

# 2 NAFARROA

---



	2019ko EMAITZAK		2023ko MAIATZAREN ESTIMAZIOA	
	BOTO BALIODUNEN GAINKO %	Aulkiak	BOTO BALIODUNEN GAINKO %	Aulkiak
UPN			23,8%	12-13
PSN/PSOE	20,6%	11	21,8%	11-12
EH Bildu	14,5%	7	16,2%	8-9
GEROA BAI	17,3%	9	14,6%	7-8
PP			10,1%	5
ZUREKIN NAFARROA/CONTIGO NAVARRA	*7,7%	3	7,2%	3-4
VOX	1,3%		3,7%	1-2
CS			1,5%	
NAVARRA SUMA	**36,6%	20		
OTROS	2,0%		1,1%	
	100,0%	50	100,0%	50

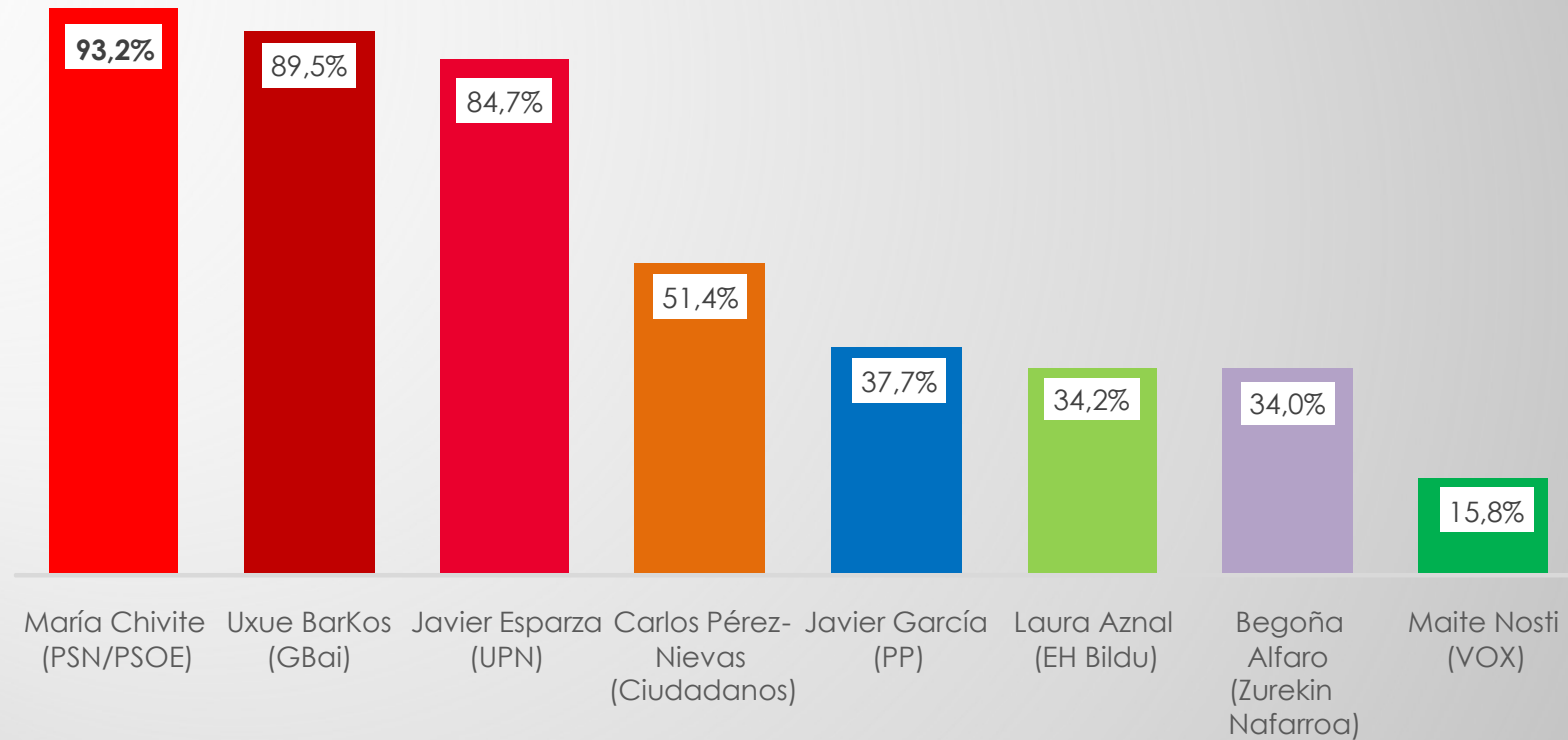
\*ZUREKIN NAFARROA hauteskunde hauetarako sortutako koalizioa da eta PODEMOS eta EZKERRA (I-E) indar politikoek osatzen dute besteak beste

\*\*NAVARRA SUMA 2019ko hauteskundeetarako PP, Cs eta UPNek osatutako koalizio bat izan zen. Hauteskunde hauetan, berriz, bakoitza bere aldetik aurkezten da

		Foru erkidegoaren hauteskundeetako boto-oroimena							
		Navarra Suma (NA+)	PSN – PSOE	Geroa Bai (GBAI)	EH Bildu	Podemos	Izquierda – Ezkerra (I-E)	VOX	Besteak
Boto asmoa foru erkidegoko hauteskundeetan	UPN	55,3%	3,4%	2,2%	2,1%	1,4%		15,4%	5,1%
	PP	17,0%	2,3%						4,9%
	PSN – PSOE	1,7%	67,6%	7,5%	1,4%	18,3%	13,0%		6,8%
	Geroa Bai (GBAI)		1,9%	73,1%	1,4%	5,6%	13,0%		3,2%
	EH Bildu		0,8%	5,2%	82,9%	12,7%	8,7%		3,4%
	Zurekin Nafarroa / Contigo Navarra		2,3%		5,7%	40,8%	47,8%		3,2%
	VOX	7,0%	1,9%					69,2%	1,5%
	Ciudadanos (Cs)	2,0%	1,1%						0,2%
	Besteak	0,3%				2,8%			1,7%
	Abstentzioa	3,0%	5,3%	3,0%	2,9%	1,4%		15,4%	23,2%
	Erabaki gabe (zuriak/ baliogabekak barne)	13,7%	13,4%	9,0%	3,6%	16,9%	17,4%		46,8%
<b>Guztira</b>	<b>100,0%</b>	<b>100,0%</b>	<b>100,0%</b>	<b>100,0%</b>	<b>100,0%</b>	<b>100,0%</b>	<b>100,0%</b>	<b>100,0%</b>	



Buruzagi politiko haiek ezagutzen dituzu edo haiei buruz entzun duzu?



## Buruzagi politiko hauek ezagutzen dituzu edo haiei buruz entzun duzu?

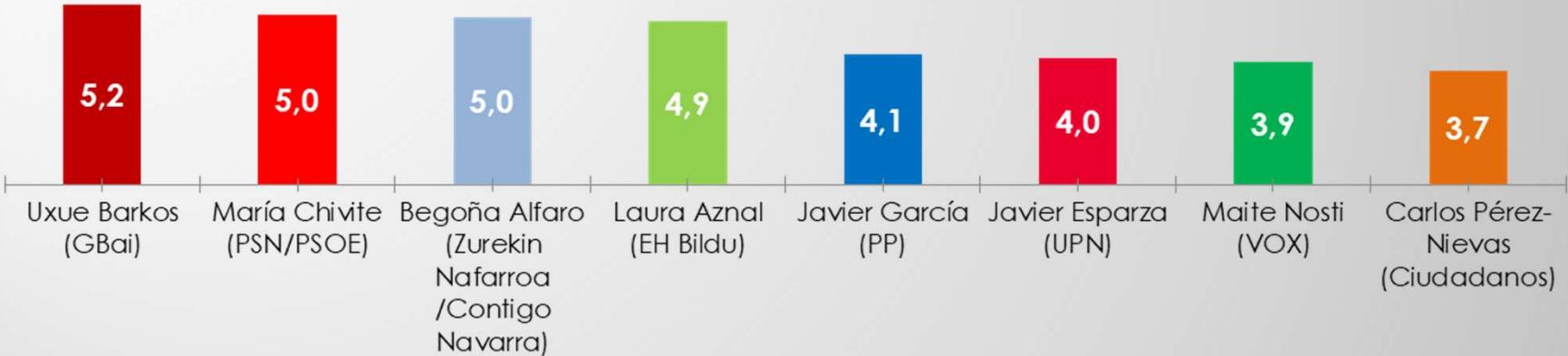
	Guztira	Sexua		Adina				Foru erkidegoaren hauteskundeetako boto-oroimena							
		Gizona	Emakumea	18 - 29	30 - 44	45 - 64	65 urte edo gehiago	PSN -PSOE	Navarra Suma (NA+)	Podemos	VOX	Izquierda – Ezkerra (I-E)	Geroa Bai (GBAI)	EH Bildu	Besteak
María Chivite (PSN/PSOE)	93,2%	95,4%	91,2%	90,0%	94,7%	95,8%	89,7%	97,5%	94,6%	96,8%	100,0%	100,0%	99,3%	98,4%	84,4%
Uxue Barkos (GBai)	89,5%	91,4%	87,8%	81,8%	90,7%	93,9%	86,6%	92,6%	91,0%	95,7%	100,0%	100,0%	97,5%	98,1%	79,0%
Javier Esparza (UPN)	84,7%	87,7%	82,0%	70,5%	84,1%	90,8%	85,3%	89,5%	90,7%	80,8%	76,4%	85,3%	97,2%	91,0%	71,9%
Carlos Pérez-Nievas (Ciudadanos)	51,4%	58,7%	44,7%	25,3%	47,3%	61,0%	57,8%	56,3%	58,3%	59,8%	39,0%	52,2%	63,6%	51,8%	37,8%
Javier García (PP)	37,7%	41,8%	34,0%	36,9%	34,8%	41,9%	34,9%	36,3%	47,9%	33,9%	21,9%	23,0%	39,9%	43,0%	30,5%
Laura Aznal (EH Bildu)	34,2%	38,5%	30,3%	25,0%	42,6%	36,5%	27,8%	27,9%	28,9%	44,6%	15,5%	26,1%	52,0%	63,8%	25,1%
Begoña Alfaro (Zurekin Nafarroa / Contigo Navarra)	34,0%	37,7%	30,5%	28,6%	35,1%	39,6%	27,5%	34,5%	28,0%	54,3%	14,3%	66,7%	39,3%	48,7%	26,3%
Maite Nosti (VOX)	15,8%	15,9%	15,7%	19,3%	18,7%	16,4%	9,7%	15,7%	15,9%	18,0%	27,3%	12,8%	14,4%	24,0%	13,0%

Buruzagi politiko hauek ezagutzen dituzu edo haiei buruz entzun duzu?

	Guztira	ZONA		
		IRUÑA	METROPOLI - BARRUTIA	GAINERAKOA
María Chivite (PSN/PSOE)	93,2%	92,5%	95,3%	92,3%
Uxue Barkos (GBai)	89,5%	90,2%	93,3%	86,3%
Javier Esparza (UPN)	84,7%	87,3%	86,2%	81,6%
Carlos Pérez-Nievas (Ciudadanos)	51,4%	59,2%	55,3%	42,6%
Javier García (PP)	37,7%	38,0%	43,9%	33,1%
Laura Aznal (EH Bildu)	34,2%	39,3%	39,0%	26,8%
Begoña Alfaro (Zurekin Nafarroa / Contigo Navarra)	34,0%	38,6%	39,0%	26,7%
Maite Nosti (VOX)	15,8%	20,3%	18,3%	10,6%

# BURUZAGI AUTONOMIKOEN BALORAZIOA

Zelan baloratuko zenuke, 0 tik 10era jarraian agertzen den Nafarroako buruzagi politiko bakoitza? (Oinarria: buruzagiak ezagutzen dituztenek)



# BURUZAGI AUTONOMIKOEN BALORAZIOA

Zelan baloratuko zenuke, 0 fik 10era jarraian agertzen den Nafarroako buruzagi politiko bakoitza? (Oinarria: buruzagiak ezagutzen dituztenek)

	Guztira	Sexua		Adina				Foru erkidegoaren hauteskundeetako boto-oroimena							
		Gizona	Emakumea	18 - 29	30 - 44	45 - 64	65 urte edo gehiago	PSN -PSOE	Navarra Suma (NA+)	Podemos	VOX	Izquierda – Ezkerra (I-E)	Geroa Bai (GBAI)	EH Bildu	Besteak
Uxue Barkos (GBai)	5,2	5,3	5,2	5,9	5,1	5,2	5,1	5,6	3,1	6,0	3,1	6,8	7,4	6,5	5,2
María Chivite (PSN/PSOE)	5,0	4,9	5,2	5,4	4,9	4,8	5,4	6,7	3,0	6,0	3,4	6,9	5,5	5,0	5,0
Begoña Alfaro (Zurekin Nafarroa / Contigo Navarra)	5,0	5,0	4,9	4,9	4,7	5,1	5,0	5,0	4,1	5,3	3,8	7,0	5,3	5,1	4,9
Laura Aznal (EH Bildu)	4,9	4,9	4,9	4,7	4,6	5,3	4,5	4,3	2,5	5,5	2,2	5,4	5,3	6,7	4,9
Javier García (PP)	4,1	3,8	4,5	5,0	3,7	3,8	4,4	3,8	5,5	3,5	5,6	3,0	2,1	2,2	4,6
Javier Esparza (UPN)	4,0	3,6	4,4	4,5	3,8	3,7	4,4	4,0	5,9	2,2	5,1	2,5	2,1	1,8	4,6
Maité Nosti (VOX)	3,9	3,8	4,0	4,6	3,8	3,8	3,0	4,1	4,5	4,7	6,5	2,8	2,8	2,9	4,3
Carlos Pérez-Nievas (Ciudadanos)	3,7	3,3	4,2	5,3	3,5	3,5	3,7	3,8	4,9	3,0	5,3	3,0	2,3	2,3	3,9

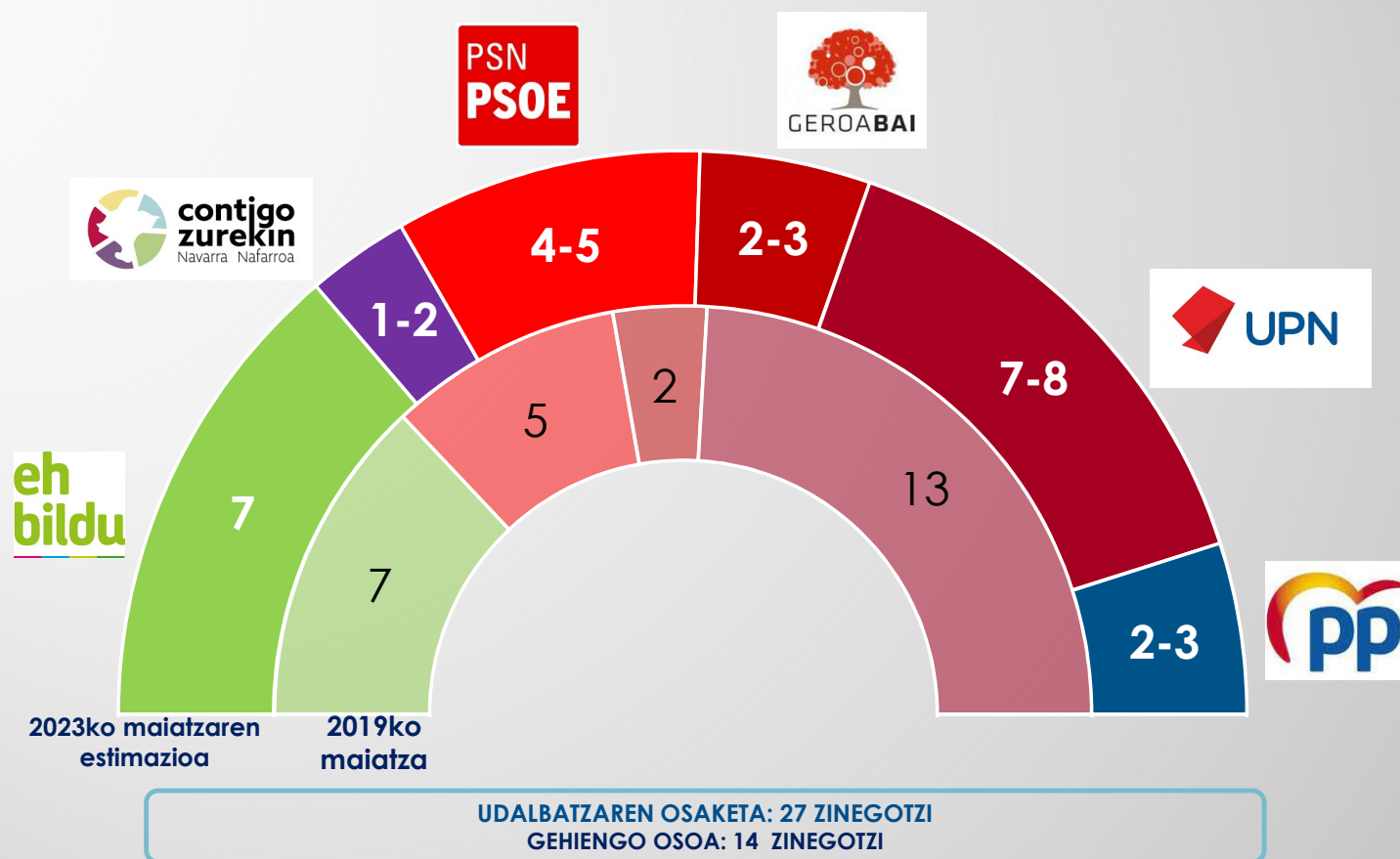
# BURUZAGI AUTONOMIKOEN BALORAZIOA

Zelan baloratuko zenuke, 0 tik 10era jarraian agertzen den Nafarroako buruzagi politiko bakoitza? (Oinarria: buruzagiak ezagutzen dituztenek)

	Guztira	ZONA		
		IRUÑA	METROPOLI - BARRUTIA	GAINERAKOA
Uxue Barkos (GBai)	5,2	5,2	5,3	5,2
María Chivite (PSN/PSOE)	5,0	4,9	5,1	5,1
Begoña Alfaro (Zurekin Nafarroa / Contigo Navarra)	5,0	5,0	4,8	5,1
Laura Aznal (EH Bildu)	4,9	5,1	4,6	4,9
Javier García (PP)	4,1	3,8	3,9	4,5
Javier Esparza (UPN)	4,0	4,0	3,6	4,3
Maite Nosti (VOX)	3,9	4,3	3,7	3,7
Carlos Pérez-Nievas (Ciudadanos)	3,7	3,7	3,4	4,0

# 3 IRUÑA

---





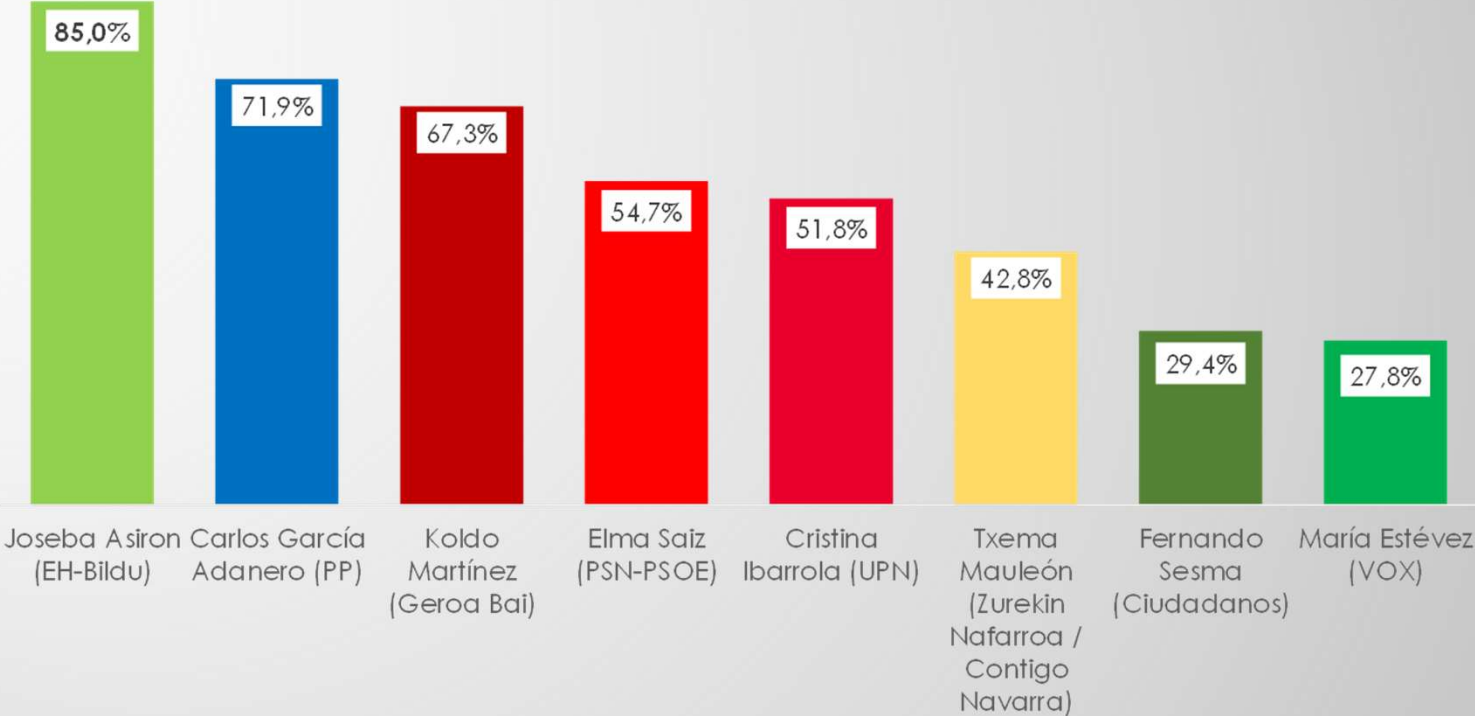
	2019ko EMAITZAK		2023ko MAIATZAREN ESTIMAZIOA	
	BOTO BALIODUNEN GAINEKO %	Aulkiak	BOTO BALIODUNEN GAINEKO %	Aulkiak
UPN			27,6%	7-8
EH Bildu	24,8%	7	24,8%	7
PSN/PSOE	16,2%	5	17,2%	4-5
GEROA BAI	7,8%	2	10,4%	2-3
PP			10,1%	2-3
ZUREKIN NAFARROA / CONTIGO NAVARRA	*7,2%		6,8%	1-2
VOX	1,1%		1,3%	
CS			0,2%	
NAVARRA SUMA	**40,6%	13		
BESTEAK	2,3%		1,6%	
	100,0%	27	100,0%	27

\*ZUREKIN NAFARROA hauteskunde hauetarako sortutako koalizioa da eta PODEMOS eta EZKERRA (I-E) indar politikoek osatzen dute besteak beste

\*\*NAVARRA SUMA 2019ko hauteskundeetarako PP, Cs eta UPNek osatutako koalizio bat izan zen. Hauteskunde hauetan, berriz, bakoitza bere aldetik aurkezten da

		Udal hauteskundeetako boto-oroimena						
		Navarra SUMA	PSN-PSOE	Geroa Bai	EH Bildu	PODEMOS	Izquierda/Ezkerra	Besteak
Boto asmoa udal hauteskundeetan	UPN	55,6%	5,1%					3,2%
	PP	22,2%						4,5%
	PSN-PSOE	3,7%	74,4%	3,8%		33,3%		5,2%
	Geroa Bai	0,9%	2,6%	80,8%	3,0%			3,9%
	EH Bildu				91,0%	8,3%		7,1%
	Zurekin Nafarroa /Contigo Navarra	2,8%			1,5%	41,7%	66,7%	4,5%
	Besteak	2,7%						2,6%
	Abstentzioa	3,7%	7,7%	3,8%	1,5%	8,3%		21,3%
	Erabaki gabe (zuriak/baliogabekak barne)	8,3%	10,3%	11,5%	3,0%	8,3%	33,3%	47,7%
<b>Guztira</b>	100,0%	100,0%	100,0%	100,0%	100,0%	100,0%	100,0%	

Iruñeko buruzagi politiko haiek ezagutzen dituzu edo haiei buruz entzun duzu?

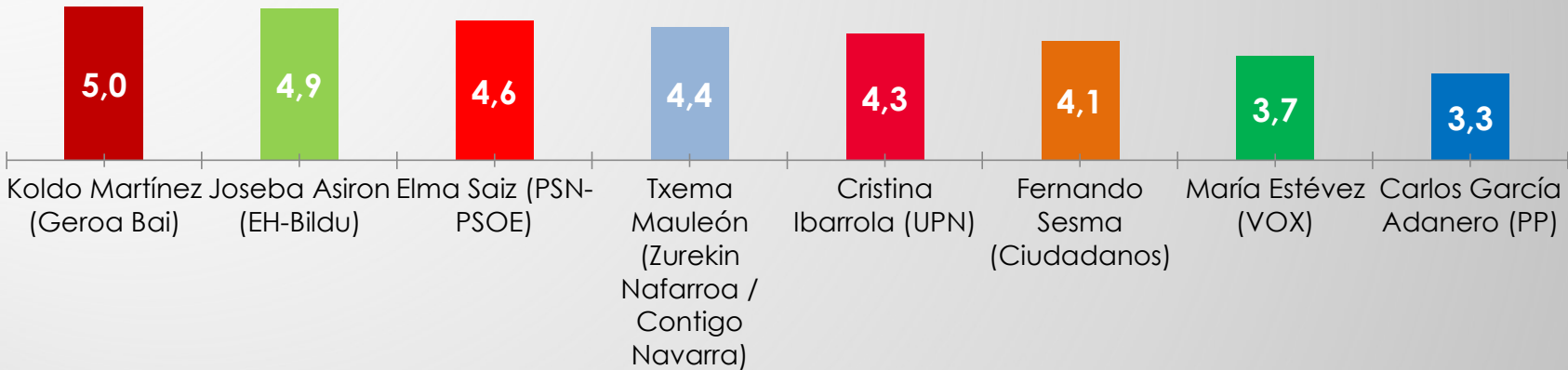


Iruñeko buruzagi politiko hauek ezagutzen dituzu edo haiei buruz entzun duzu?

	Guztira	Sexua		Adina				Udal hauteskundeetako boto-oroimena							
		Gizona	Emakumea	18 - 29	30 - 44	45 - 64	65 urte edo gehiago	Navarra SUMA	EH Bildu	PSN-PSOE	Geroa Bai	PODEMOS	Izquierda/Ezkerra	VOX	Besteak
Joseba Asiron (EH-Bildu)	85,0%	88,0%	81,7%	74,4%	86,5%	93,4%	79,1%	88,6%	98,5%	84,1%	100,0%	66,3%	100,0%	100,0%	74,1%
Carlos García Adanero (PP)	71,9%	80,2%	62,7%	52,3%	69,1%	80,6%	75,5%	80,8%	84,6%	64,5%	81,1%	73,2%	85,7%	84,0%	58,8%
Koldo Martínez (Geroa Bai)	67,3%	70,8%	63,6%	52,6%	64,8%	78,6%	64,2%	68,9%	96,2%	67,9%	85,5%	70,6%	85,7%	42,1%	49,3%
Elma Saiz (PSN-PSOE)	54,7%	61,3%	47,3%	33,8%	48,1%	67,2%	57,8%	61,0%	74,4%	54,4%	71,9%	60,5%	71,5%	0,0%	38,0%
Cristina Ibarrola (UPN)	51,8%	51,9%	51,7%	39,0%	50,7%	59,8%	50,2%	55,1%	63,4%	47,6%	61,2%	46,6%	57,1%	57,9%	43,4%
Txema Mauleón (Zuekin Nafarroa / Contigo Navarra)	42,8%	48,9%	36,0%	25,3%	44,2%	50,2%	42,3%	38,4%	72,0%	40,8%	60,9%	57,6%	85,7%	0,0%	28,4%
Fernando Sesma (Ciudadanos)	29,4%	29,4%	29,5%	28,8%	30,4%	34,2%	22,4%	28,6%	39,6%	24,5%	28,3%	33,9%	28,5%	16,0%	27,0%
María Estévez (VOX)	27,8%	25,3%	30,6%	32,3%	30,8%	30,9%	17,8%	28,0%	37,3%	29,9%	18,9%	17,1%	42,8%	16,0%	24,3%

# UDAL ORDEZKARI BURUZAGIEN BALORAZIOA

Zelan baloratuko zenuke, 0 tik 10era jarraian agertzen diren Iruñeko buruzagi politiko bakoitza?



# UDAL ORDEZKARI BURUZAGIEN BALORAZIOA

Zelan baloratuko zenuke, 0 tik 10era jarraian agertzen diren Iruñeko buruzagi politiko bakoitza?

	Guztira	Sexua		Adina				Udal hauteskundeetako boto-oroimena							
		Gizona	Emakumea	18 - 29	30 - 44	45 - 64	65 urte edo gehiago	Navarra SUMA	EH Bildu	PSN-PSOE	Geroa Bai	PODEMOS	Izquierda/Ezkerra	VOX	Besteak
Koldo Martínez (Geroa Bai)	5,0	5,0	4,9	5,4	4,8	5,0	4,8	3,1	6,1	5,4	6,9	5,8	7,3	4,4	4,9
Joseba Asiron (EH-Bildu)	4,9	5,0	4,8	5,7	5,0	5,0	4,4	2,0	8,3	4,5	6,4	6,7	7,3	5,0	4,8
Elma Saiz (PSN-PSOE)	4,6	4,5	4,8	4,7	4,6	4,5	4,7	3,7	4,7	5,7	5,0	6,4	5,4		4,6
Txema Mauleón (Zuekin Nafarroa / Contigo Navarra)	4,4	4,4	4,5	5,5	3,8	4,6	4,5	3,3	4,7	4,2	4,9	5,7	6,5		4,7
Cristina Ibarrola (UPN)	4,3	3,9	4,8	5,3	4,0	4,0	4,6	5,8	2,6	4,4	3,4	4,1	3,0	5,0	4,5
Fernando Sesma (Ciudadanos)	4,1	3,8	4,5	5,8	4,1	3,5	4,1	5,1	2,5	4,4	4,3	4,5	3,0	5,0	4,5
María Estévez (VOX)	3,7	3,4	4,0	5,0	3,7	3,0	4,0	4,3	2,7	3,0	4,8	3,8	3,7	6,0	4,1
Carlos García Adanero (PP)	3,3	2,9	3,8	4,6	3,3	2,7	3,4	5,5	0,9	2,8	1,6	1,1	1,4	6,9	3,5

# 4 ERANSKINA

---

Nafarroako Parlamenturako hauteskundeetan zuzeneko botoa asmoa	
	%
PSN-PSOE	17,5
UPN	15,1
EH Bildu	11,1
Geroa Bai	9,2
PP	5,8
Zurekin Nafarroa / Contigo Navarra (Podemos – Ezkerra)	5,2
VOX	3,1
Besteak	0,7
Ciudadanos	0,7
Zuriak / Baliogabeko botoa	1,8
Abstentzia	9,6
Ez daki	15,3
Ez du erantzuten	4,9
Guztira	100,0

Iruñako udal hauteskundeetan zuzeneko boto asmoa	
	%
EH Bildu	17,8
UPN	16,2
PSN-PSOE	11,2
Geroa Bai	7,6
PP	7,3
Zurekin Nafarroa / Contigo Navarra (Podemos – Ezkerra)	4,5
Besteak	1,2
VOX	0,9
Ciudadanos	0,3
Zuriak / Baliogabeko botoa	2,3
Abstentzia	10,5
Ez daki	13,2
Ez du erantzuten	7,0
Guztira	100,0



# SIGMADOS

C/Velázquez, 50. 6ª Planta  
28001 Madrid España

 [www.sigmados.com](http://www.sigmados.com)

 Sigmados

 @Sigmados

MIEMBRO DE  
**GALLUP**  
INTERNATIONAL

