

eitb **F**  **CUS**

Preelectoral

Mayo 2023

ELECCIONES FORALES Y MUNICIPALES

CAV

Introducción

<i>Presentación</i>	pág. 1
<i>Metodología</i>	pág. 2
<i>Ficha técnica</i>	pág. 3

1. Valoración de la gestión política

1.1. Valoración de la gestión política	pág. 5
--	--------

2. Elecciones Forales

2.1. Elecciones Forales en Araba	pág. 10
2.2. Elecciones Forales en Bizkaia	pág. 16
2.3. Elecciones Forales en Gipuzkoa	pág. 23

3. Elecciones Municipales

3.1. Elecciones Municipales en Araba	pág. 31
3.2. Elecciones Municipales en Bizkaia	pág. 36
3.3. Elecciones Municipales en Gipuzkoa	pág. 42

4. Intención de voto directo y estimado

4.1. Intención de voto directo y estimado	pág. 49
---	---------

Índice

Presentación

La INVESTIGACIÓN que se presenta nace de la necesidad manifestada por EITB, por conocer y comunicar a la sociedad vasca datos de interés social.

Nos encontramos ante una investigación con gran cantidad de datos que pretende ser el punto de referencia para futuros nuevos análisis de este tipo.

Para cualquier tipo de aclaración o pormenorización de datos, no duden en ponerse en contacto con los responsables de la investigación.

Departamento Investigación



Metodología

La **METODOLOGÍA** que se ha empleado para la elaboración en esta investigación es de tipo cuantitativa, mediante la técnica de entrevista telefónica.

Esta técnica de investigación posibilita responder a la totalidad de los objetivos propuestos obteniendo unos resultados de máxima validez y fiabilidad con los que, consecuentemente, poder actuar con eficacia.

La población que integra el **UNIVERSO DE ESTUDIO** es la compuesta por el conjunto de personas mayores o igual a 18 años, residentes en la CAV, realizándose el trabajo de campo durante los días del 26 de abril al 12 de MAYO de 2023.

Se ha realizado un **MUESTREO** estratificado, con fijación proporcional a las cuotas, utilizando igualmente metodología cuantitativa.

Ficha técnica

MUESTRA:

6.649 personas residentes en la CAV, repartidas de la siguiente manera:

- 1.543 en Araba: 400 en Vitoria-Gasteiz, 400 en Llodio, 200 en Agurain y 543 en el resto de Araba.
- 2.483 en Bizkaia: 400 en Bilbao, 400 en Getxo, 400 en Basauri, 400 en Barakaldo y 883 en el resto de Bizkaia.
- 2.623 en Gipuzkoa: 400 en Donostia-San Sebastián, 400 en Tolosa, 400 en Irun, 400 en Eibar y 1.023 en el resto de Gipuzkoa.

Em= $\pm 1,20\%$, nivel de confianza del 95%, $p=q=0,5$, para datos de CAV, $\pm 2,49\%$ para datos de Araba, $\pm 1,97\%$ para datos de Bizkaia, $\pm 1,91\%$ para datos de Gipuzkoa, del $\pm 6,70\%$ para datos del municipio de Agurain y del $\pm 4,90\%$ para el resto de municipios (Vitoria-Gasteiz, Bilbao, Donostia-San Sebastián, Llodio, Getxo, Basauri, Barakaldo, Tolosa, Irun y Eibar).

Muestra aleatoria estratificada por Territorio Histórico, circunscripción, municipio, sexo y edad.

El 23,0% de las encuestas han sido realizadas en euskera y el 77,0% restantes en castellano.

Resultados totales ponderados por tamaño poblacional de los municipios encuestados.

TRABAJO DE CAMPO:

El trabajo de campo se realizó durante los días del 26 de abril al 12 de mayo de 2023, mediante entrevista telefónica.

La duración media de la encuesta ha sido de 2,73', siendo la encuesta más corta de 2' y la más larga de 10'.



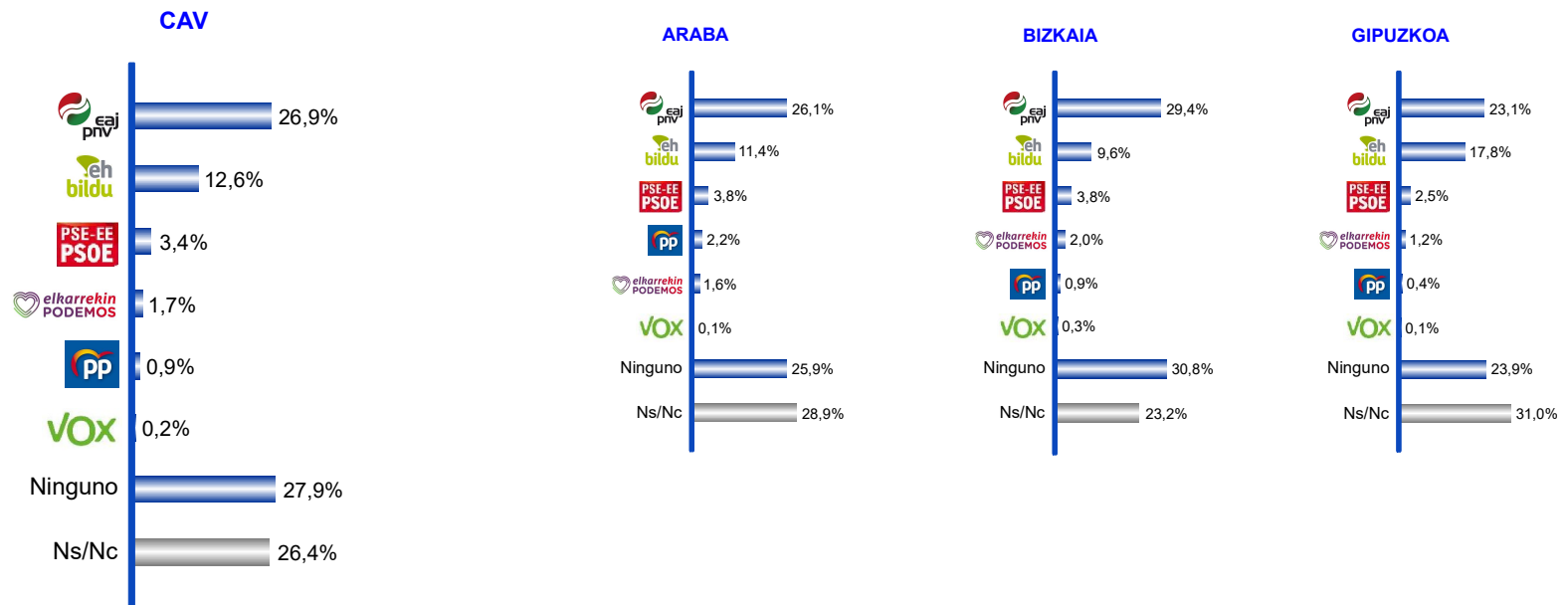
Valoración de la **g**estión política

1.1. Valoración de la gestión política

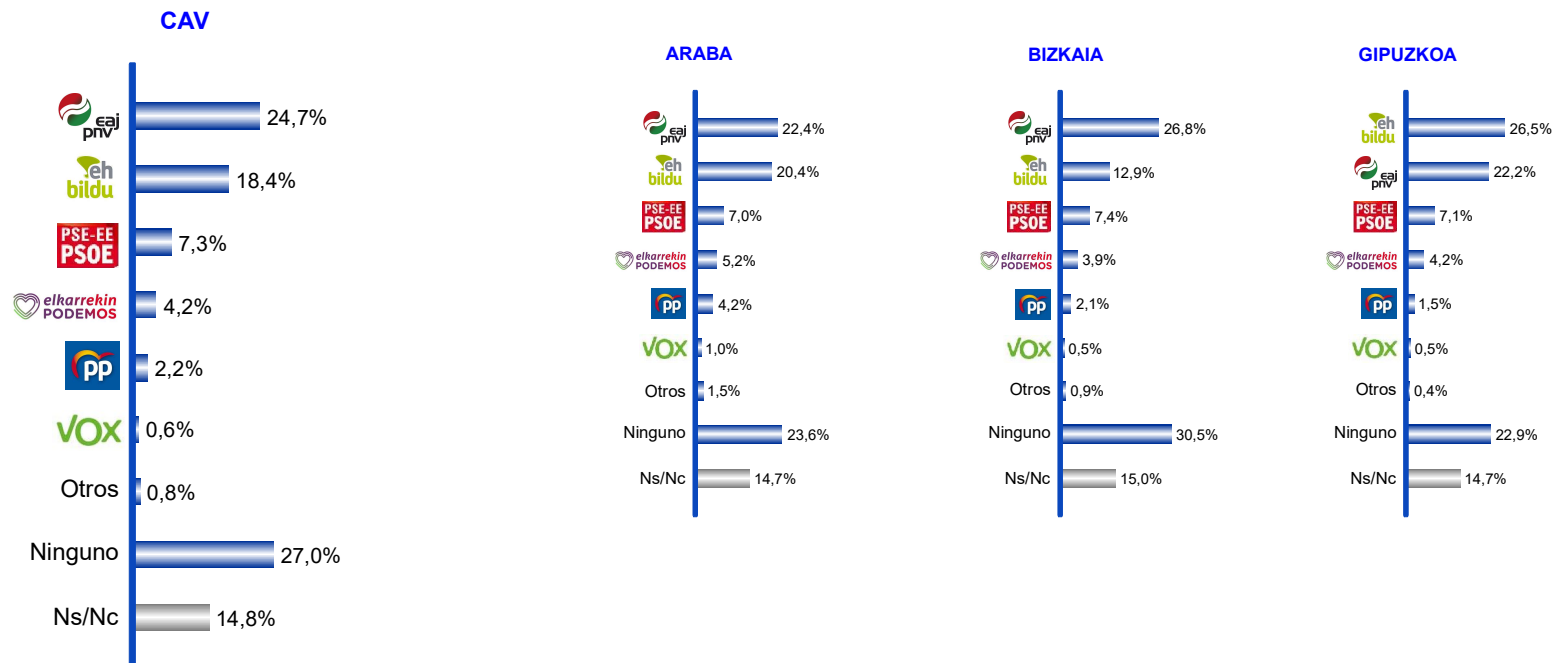
1.1. Valoración de la gestión política

VALORACIÓN DE PARTIDOS POLÍTICOS

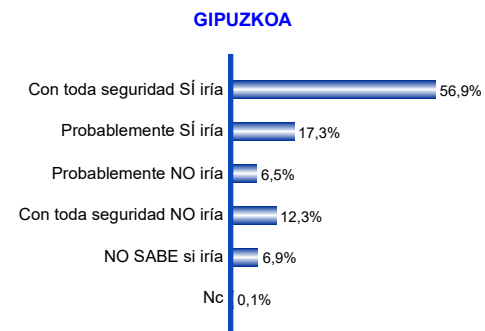
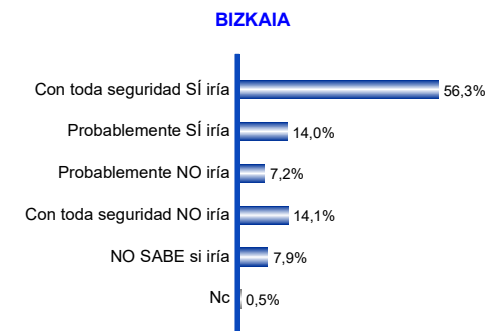
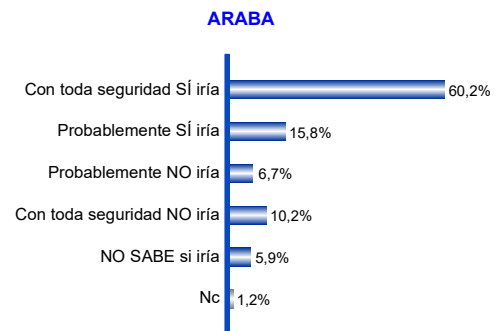
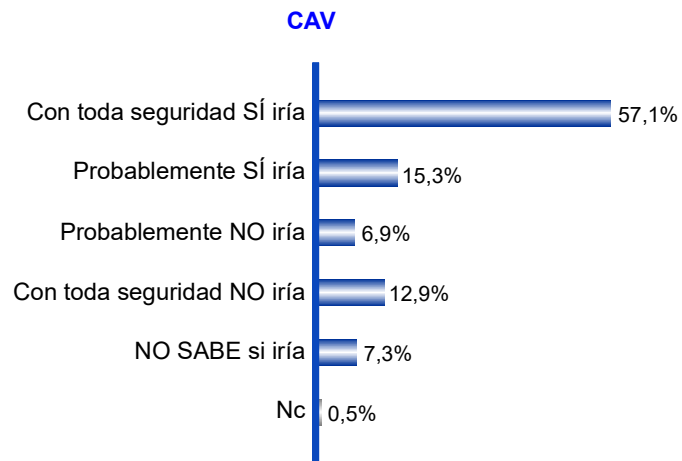
Formación política que cree que lo está haciendo mejor en el TERRITORIO



Formación política con la que más se identifica ideológicamente



Probabilidad con la que iría a votar en las próximas Elecciones



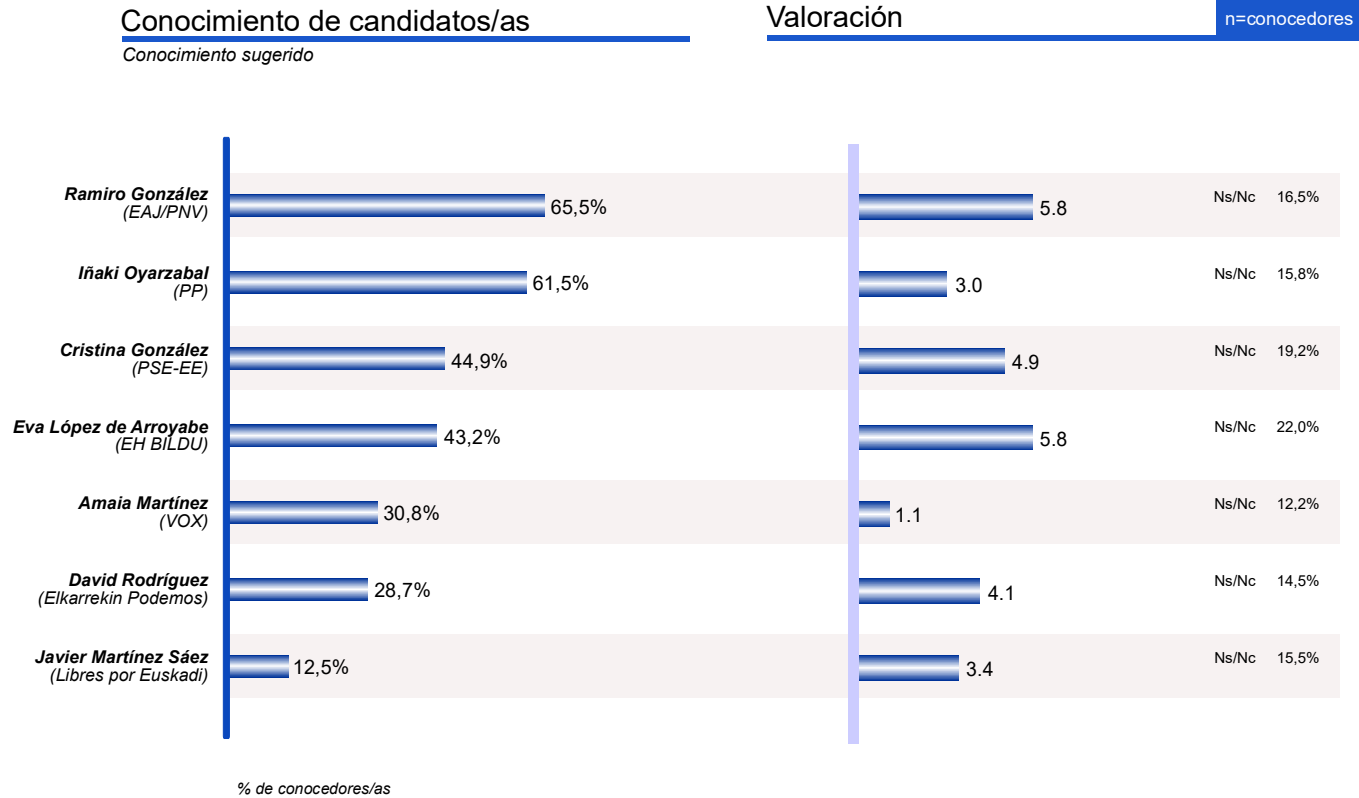


Elecciones Forales

- 2.1. Elecciones Forales en Araba
- 2.2. Elecciones Forales en Bizkaia
- 2.3. Elecciones Forales en Gipuzkoa

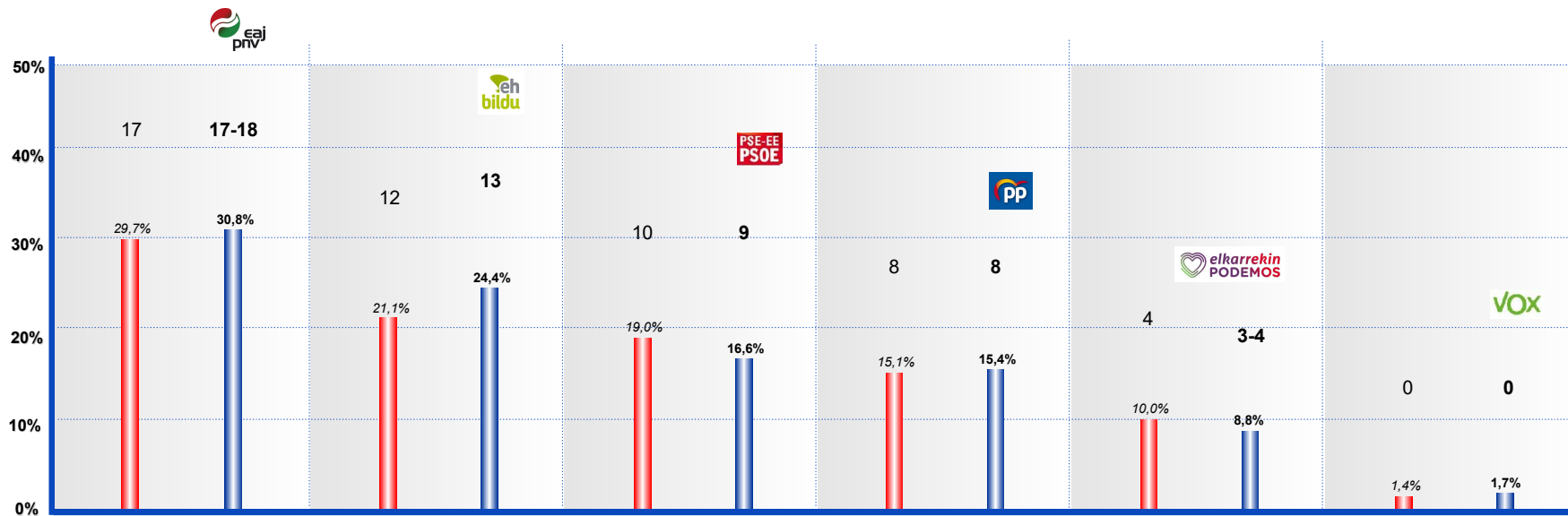
2.1. Elecciones Forales en Araba

CONOCIMIENTO Y VALORACIÓN DE CANDIDATOS/AS A DIPUTADO/A GENERAL DE ARABA



INTENCIÓN DE VOTO ELECCIONES FORALES

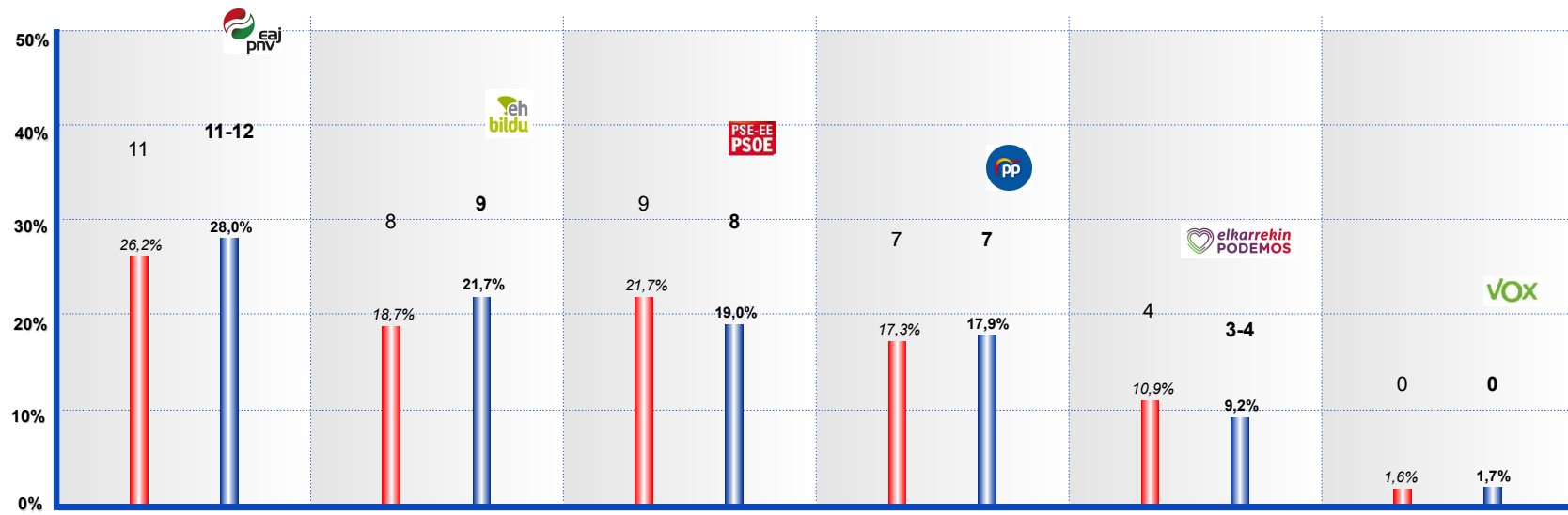
ARABA



■ Resultados Elecciones Forales 2019
 ■ Intención de voto a Elecciones Forales en Mayo 2023

Participación máxima 61,9%
 "Otros" 2,3%

INTENCIÓN DE VOTO ELECCIONES FORALES
CUADRILLA DE VITORIA-GASTEIZ

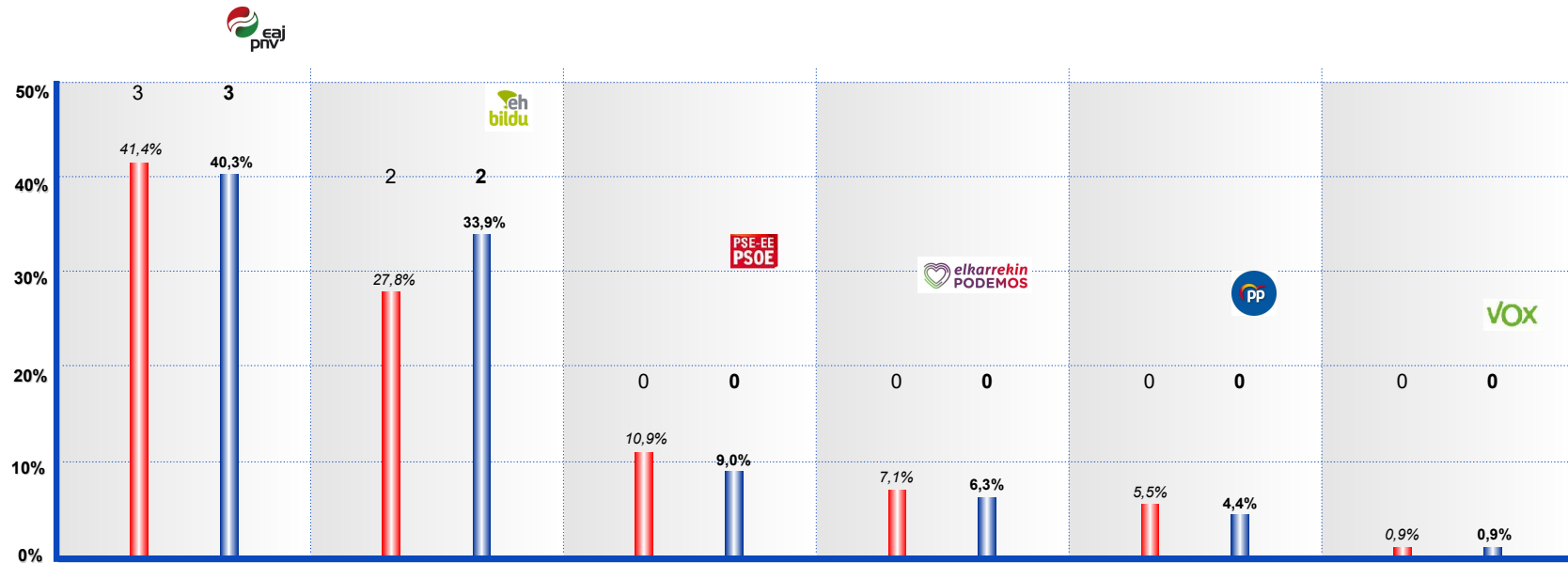


■ Resultados Elecciones Forales 2019
■ Intención de voto a Elecciones Forales en Mayo 2023

Participación máxima 61,0%
"Otros" 2,5%

INTENCIÓN DE VOTO ELECCIONES FORALES

CUADRILLA DE AYALA

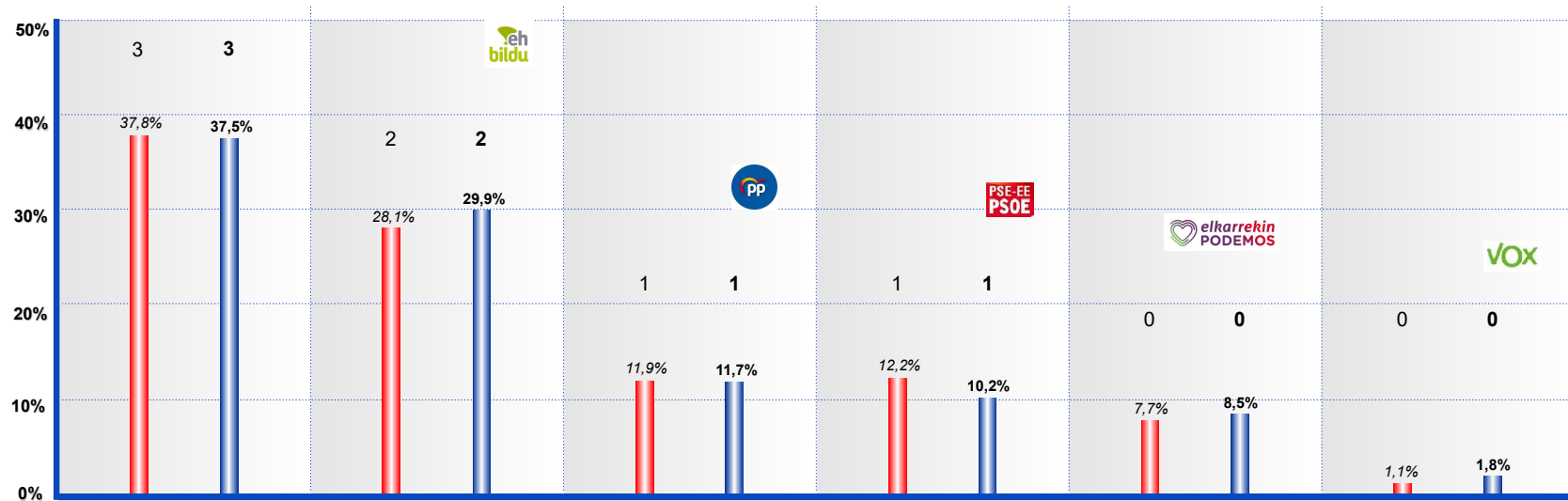


■ Resultados Elecciones Forales 2019
■ Intención de voto a Elecciones Forales en Mayo 2023

Participación máxima 64,0%
"Otros" 5,2%

INTENCIÓN DE VOTO ELECCIONES FORALES

CUADRILLAS DE ZUIA, AGURAIN, AÑANA, KANPEZU y LAGUARDIA



■ Resultados Elecciones Forales 2019
■ Intención de voto a Elecciones Forales en Mayo 2023

Participación máxima 65,0%
 "Otros" 0,4%

2.2. Elecciones Forales en Bizkaia

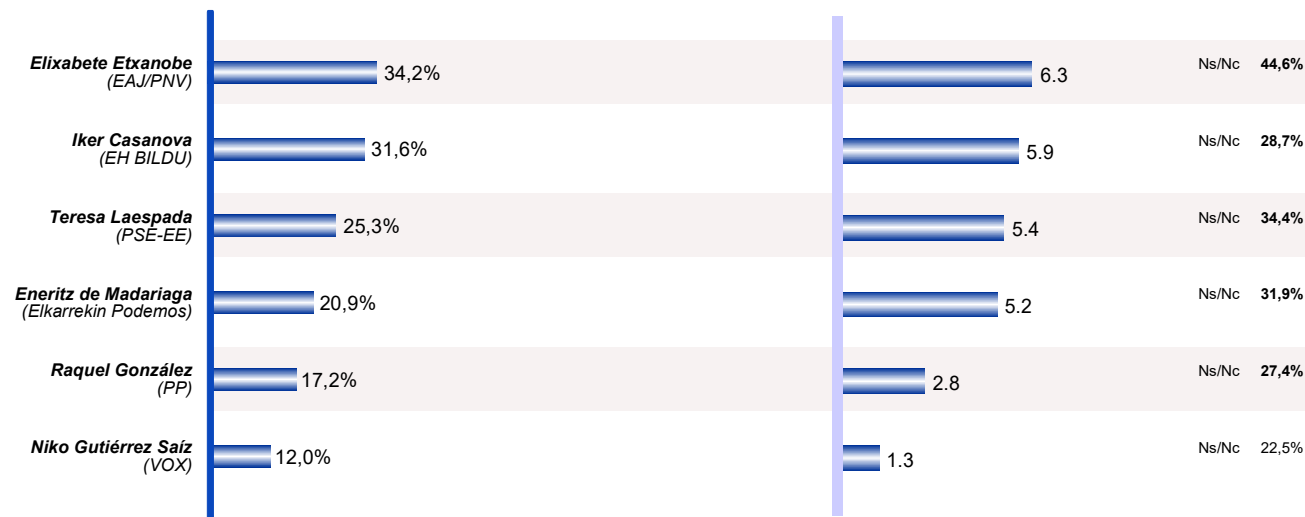
CONOCIMIENTO Y VALORACIÓN DE CANDIDATOS/AS A DIPUTADO/A GENERAL DE BIZKAIA

Conocimiento de candidatos/as

Conocimiento sugerido

Valoración

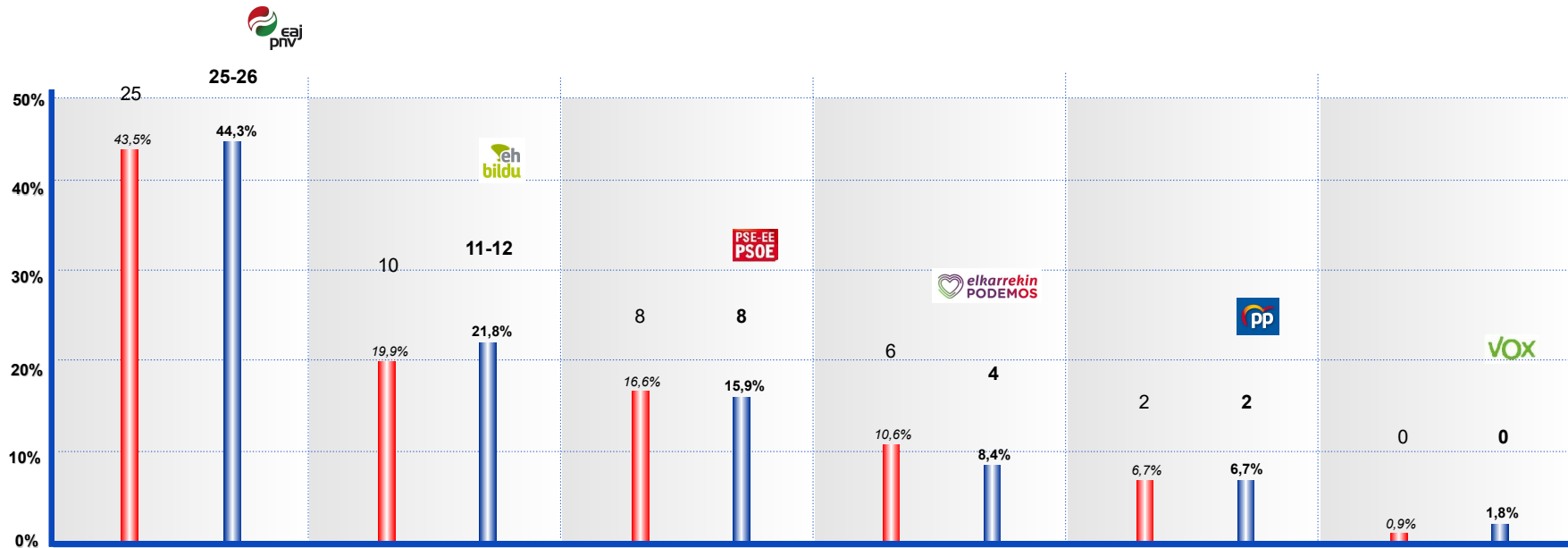
n=conocedores



% de conocedores/as

INTENCIÓN DE VOTO ELECCIONES FORALES

BIZKAIA

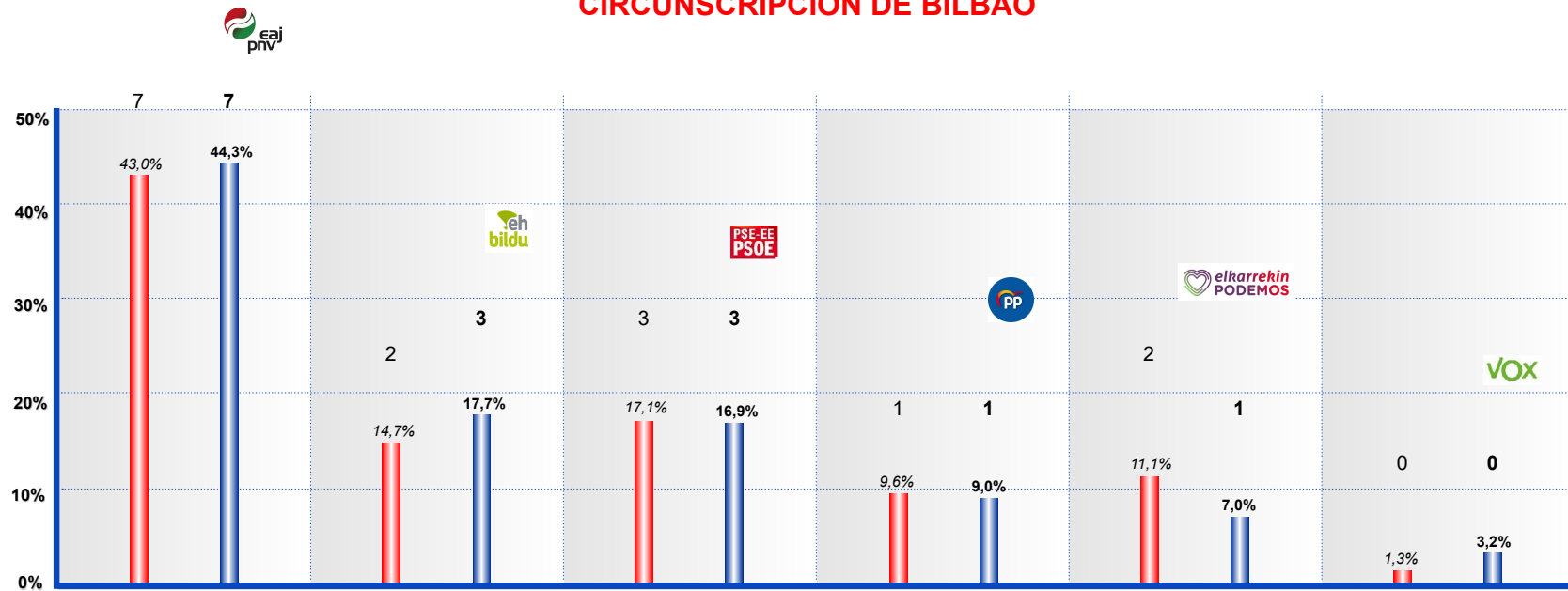


■ Resultados Elecciones Forales 2019
■ Intención de voto a Elecciones Forales en Mayo 2023

Participación máxima 61,8%
"Otros" 1,1%

INTENCIÓN DE VOTO ELECCIONES FORALES

CIRCUNSCRIPCIÓN DE BILBAO

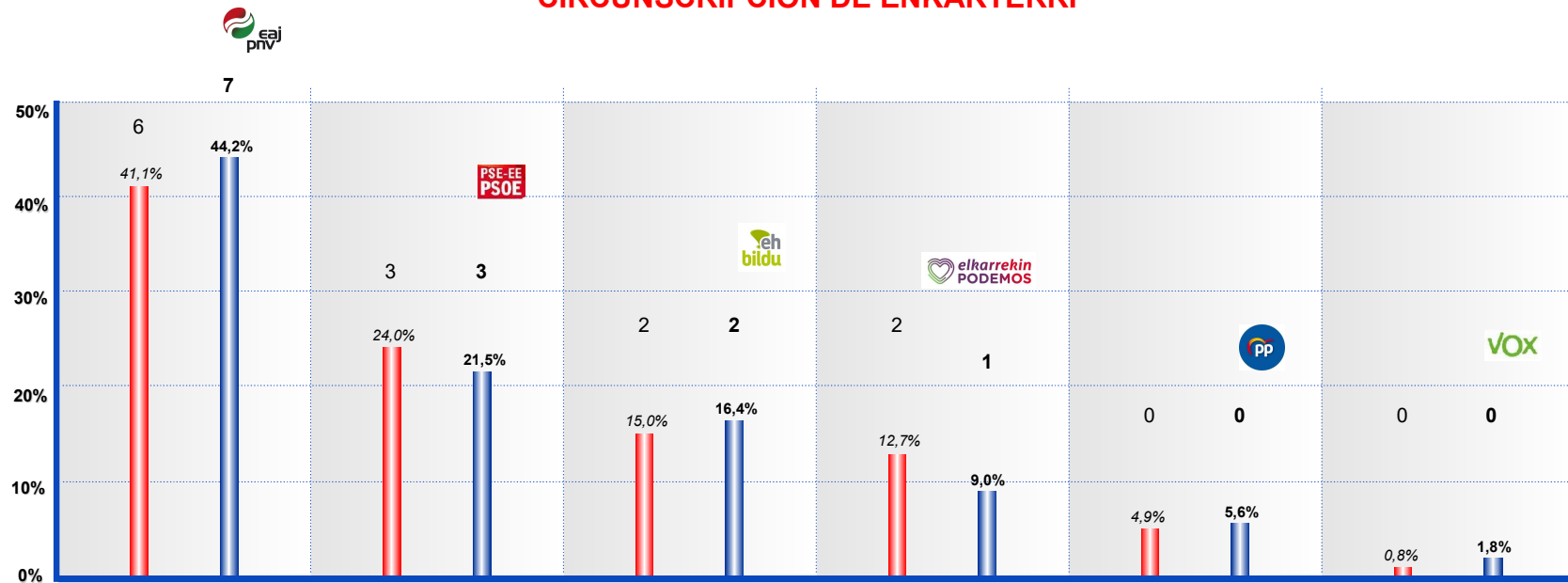


■ Resultados Elecciones Forales 2019
 ■ Intención de voto a Elecciones Forales en Mayo 2023

Participación máxima 59,0%
 "Otros" 1,9%

INTENCIÓN DE VOTO ELECCIONES FORALES

CIRCUNSCRIPCIÓN DE ENKARTERRI



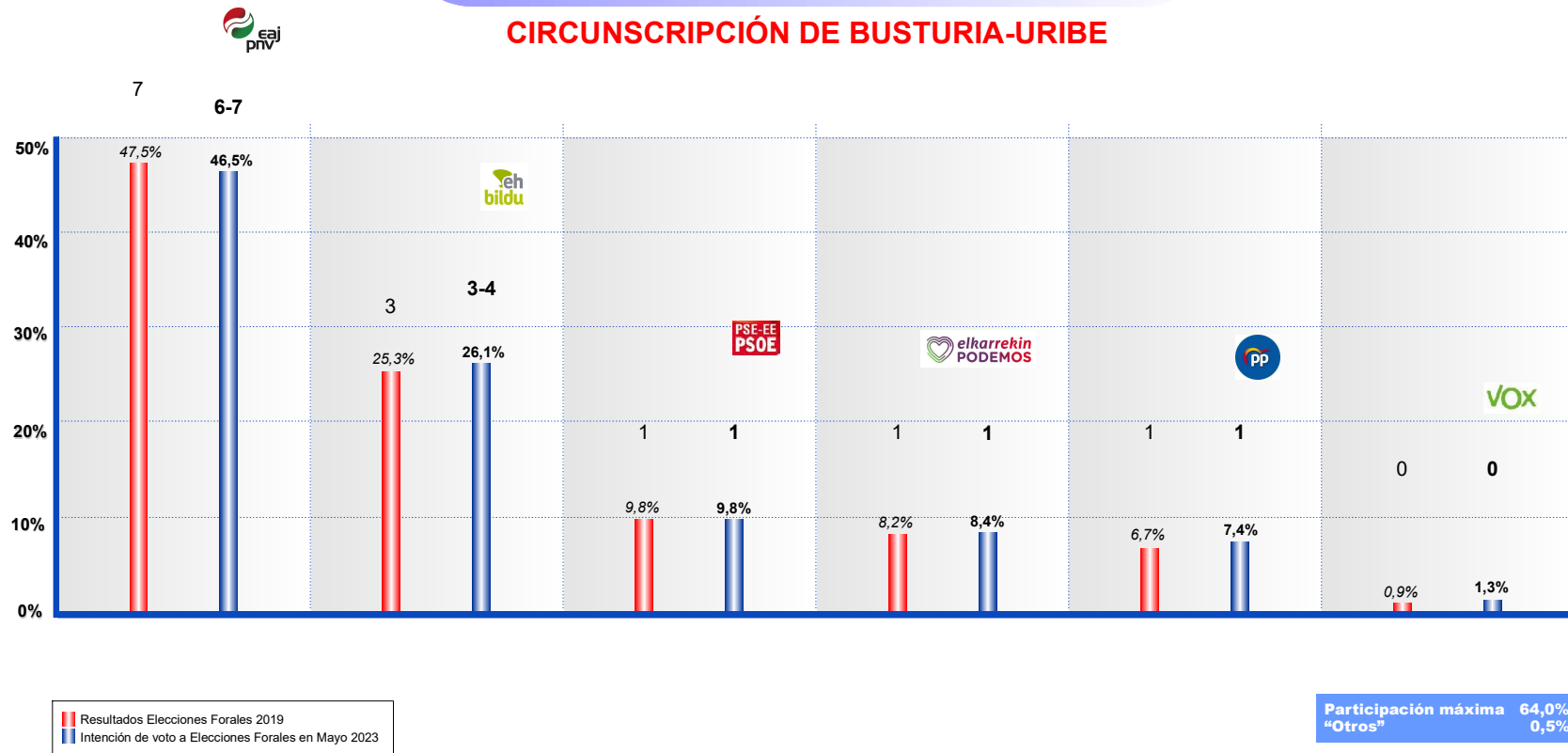
■ Resultados Elecciones Forales 2019
■ Intención de voto a Elecciones Forales en Mayo 2023

Participación máxima 62,0%
"Otros" 1,5%

INTENCIÓN DE VOTO ELECCIONES FORALES
CIRCUNSCRIPCIÓN DE DURANGO-ARRATIA

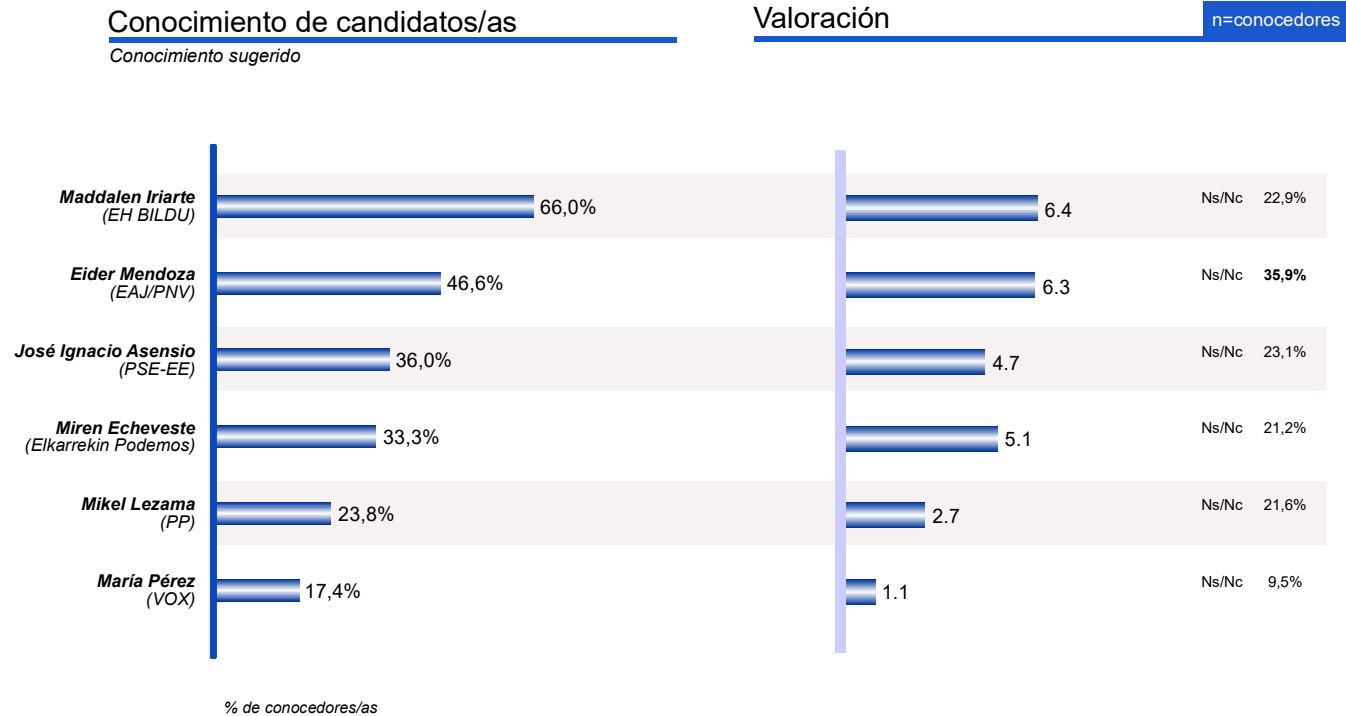


INTENCIÓN DE VOTO ELECCIONES FORALES
CIRCUNSCRIPCIÓN DE BUSTURIA-URIBE



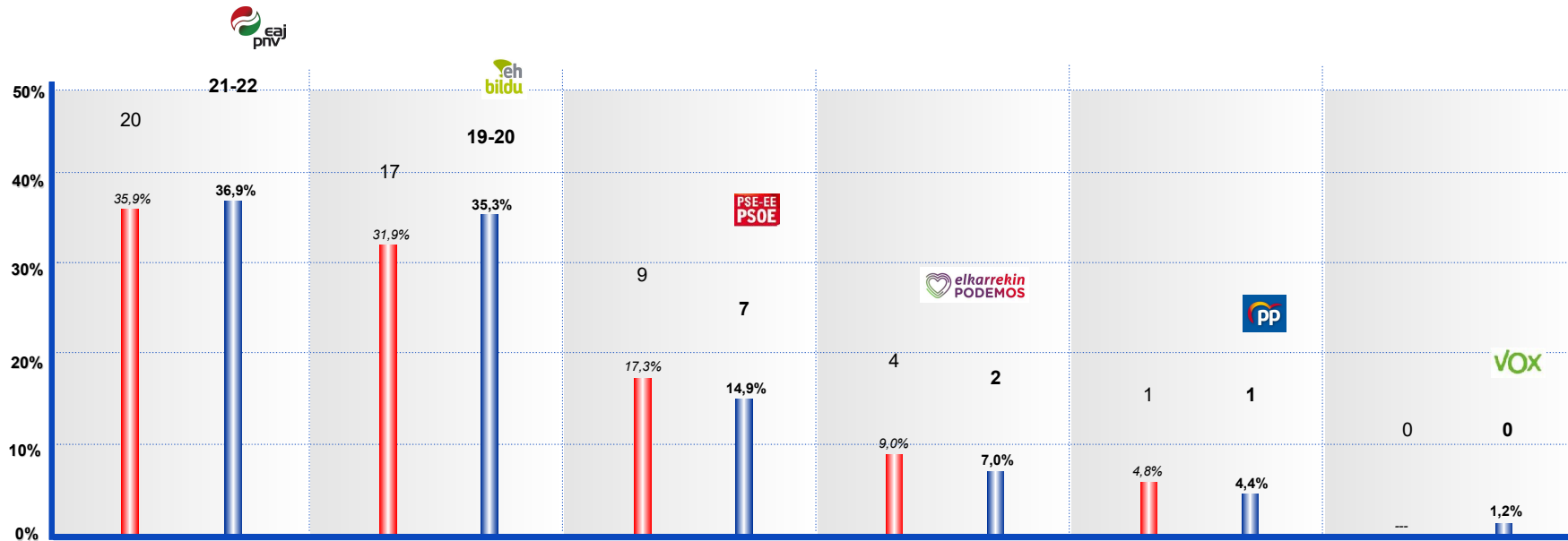
2.3. Elecciones Forales en Gipuzkoa

CONOCIMIENTO Y VALORACIÓN DE CANDIDATOS/AS A DIPUTADO/A GENERAL DE GIPUZKOA



INTENCIÓN DE VOTO ELECCIONES FORALES

GIPUZKOA



■ Resultados Elecciones Forales 2019
■ Intención de voto a Elecciones Forales en Mayo 2023

Participación máxima 64,0%
 "Otros" 0,3%

INTENCIÓN DE VOTO ELECCIONES FORALES
CIRCUNSCRIPCIÓN DE DONOSTIALDEA

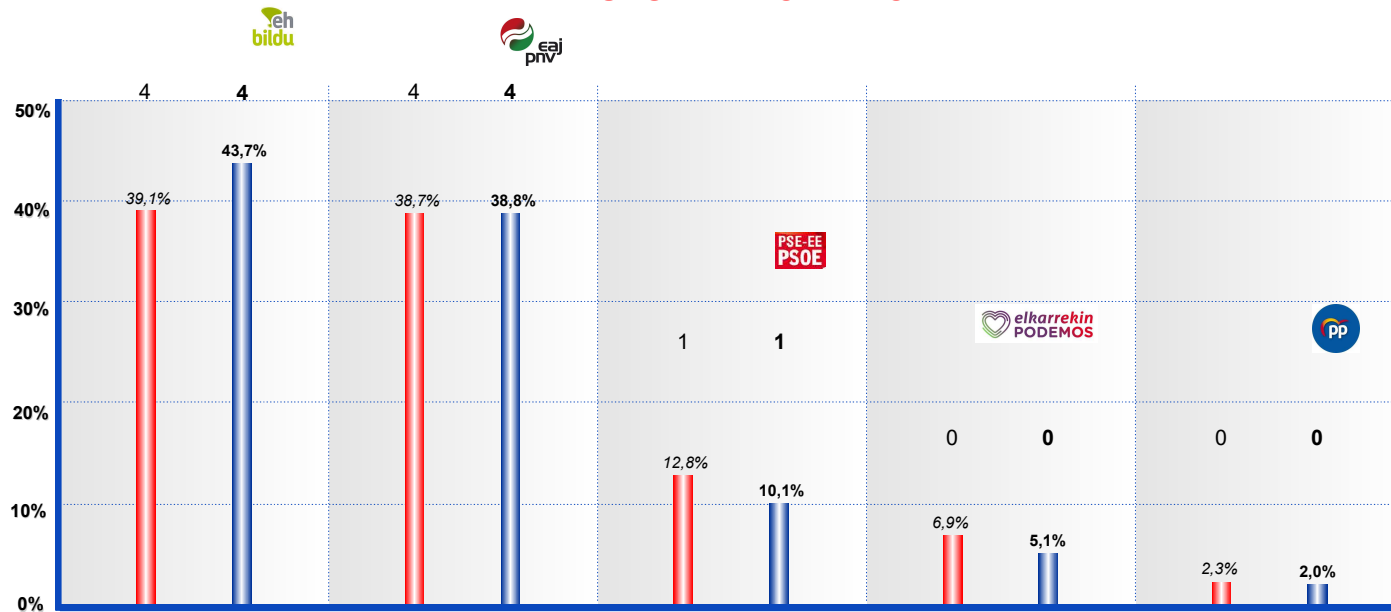


■ Resultados Elecciones Forales 2019
■ Intención de voto a Elecciones Forales en Mayo 2023

Participación máxima 62,0%
"Otros" 0,7%

INTENCIÓN DE VOTO ELECCIONES FORALES

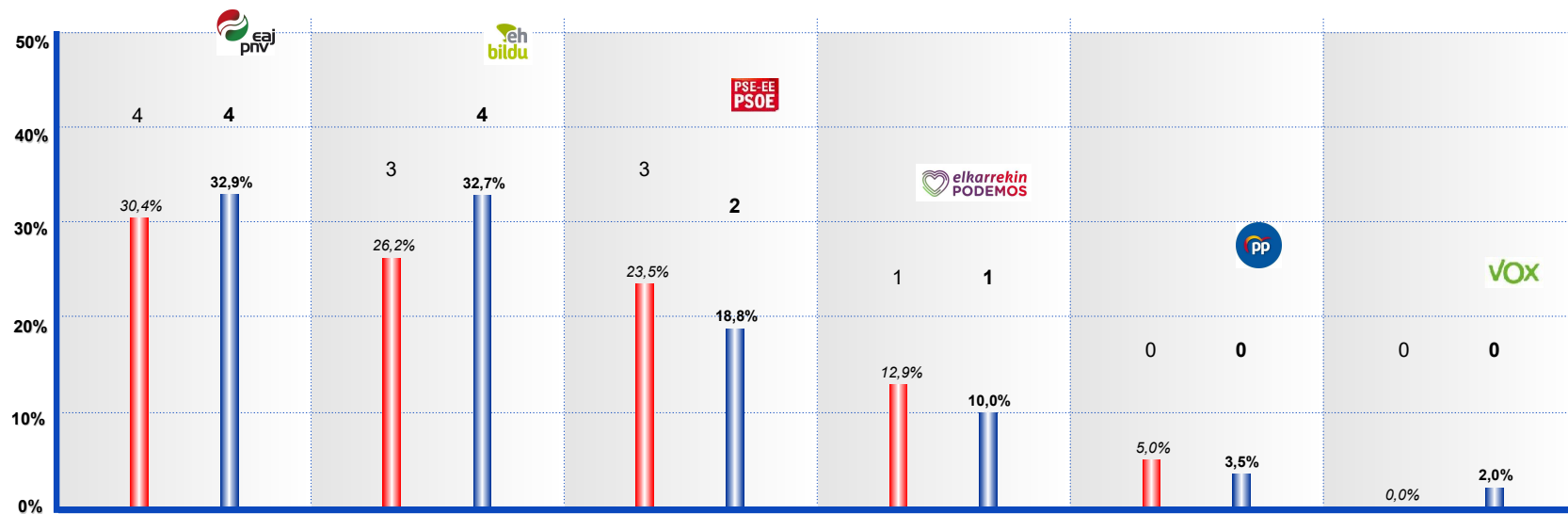
CIRCUNSCRIPCIÓN DE ORIA



■ Resultados Elecciones Forales 2019
■ Intención de voto a Elecciones Forales en Mayo 2023

Participación máxima 64,0%
"Otros" 0,3%

INTENCIÓN DE VOTO ELECCIONES FORALES
CIRCUNSCRIPCIÓN DE BIDASOA-OIARTZUN



■ Resultados Elecciones Forales 2019
■ Intención de voto a Elecciones Forales en Mayo 2023

Participación máxima 64,0%
"Otros" 0,1%

INTENCIÓN DE VOTO ELECCIONES FORALES

CIRCUNSCRIPCIÓN DE DEBA-UROLA



■ Resultados Elecciones Forales 2019
■ Intención de voto a Elecciones Forales en Mayo 2023

Participación máxima 65,0%
 "Otros" 0,1%



Elecciones Municipales

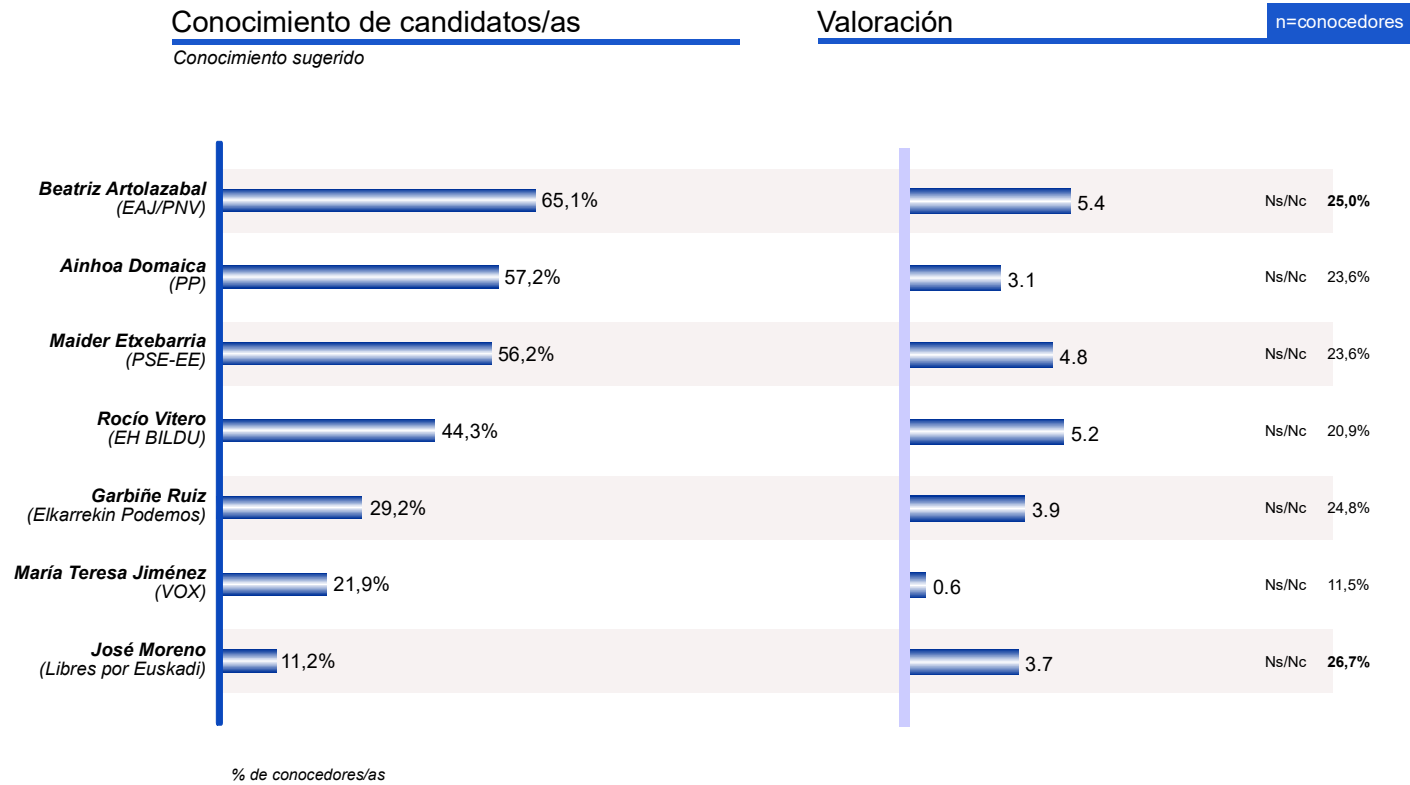
3.1. Elecciones Municipales en Araba

3.2. Elecciones Municipales en Bizkaia

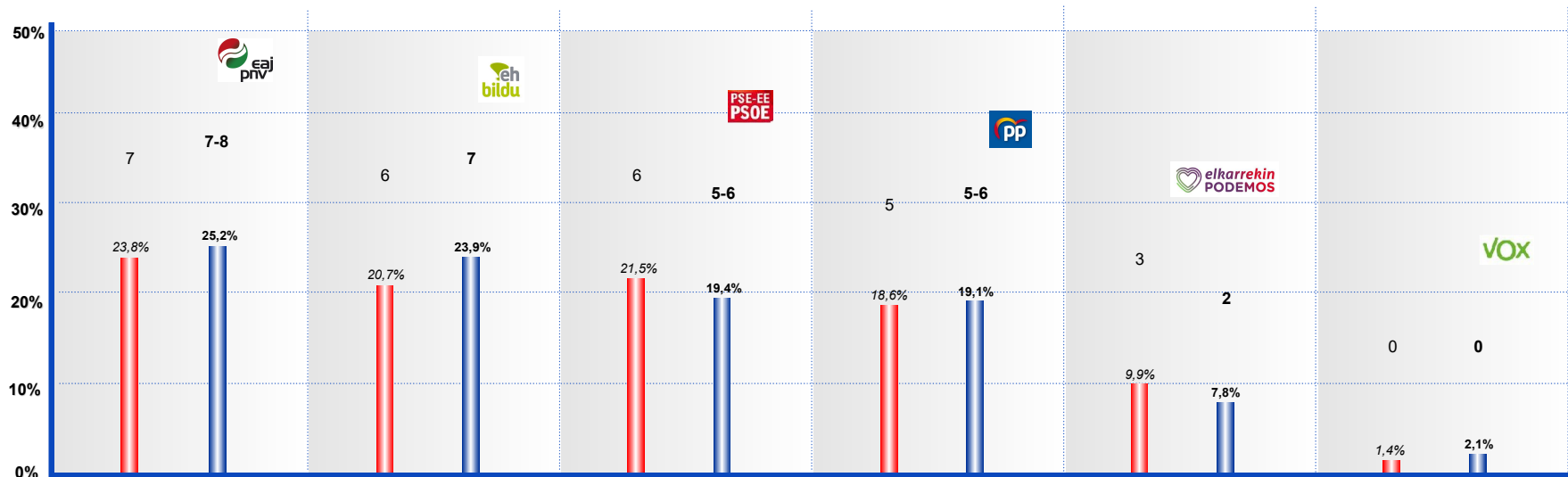
3.3. Elecciones Municipales en Gipuzkoa

3.1. Elecciones Municipales en Araba

CONOCIMIENTO Y VALORACIÓN DE CANDIDATOS/AS EN EL AYUNTAMIENTO DE VITORIA-GASTEIZ



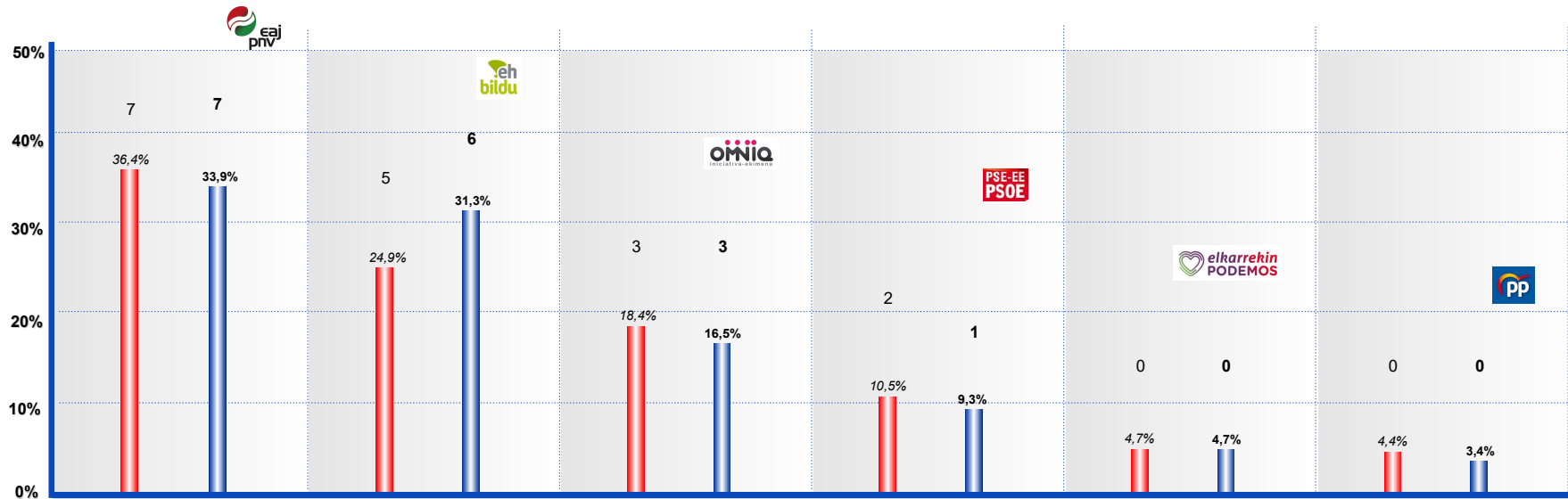
INTENCIÓN DE VOTO MUNICIPALES VITORIA-GASTEIZ



■ Resultados Municipales 2019
■ Intención de voto a Municipales en Mayo 2023

Participación máxima 61,0%
"Otros" 2,5%

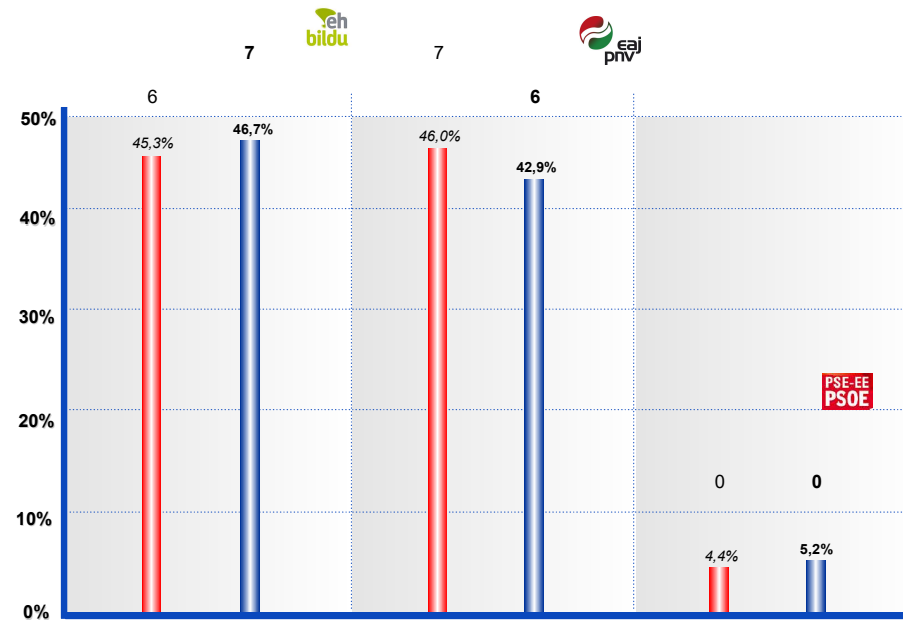
INTENCIÓN DE VOTO MUNICIPALES LLODIO



■ Resultados Municipales 2019
■ Intención de voto a Municipales en Mayo 2023

Participación máxima 64,0%
 "Otros" 0,9%

INTENCIÓN DE VOTO MUNICIPALES AGURAIN

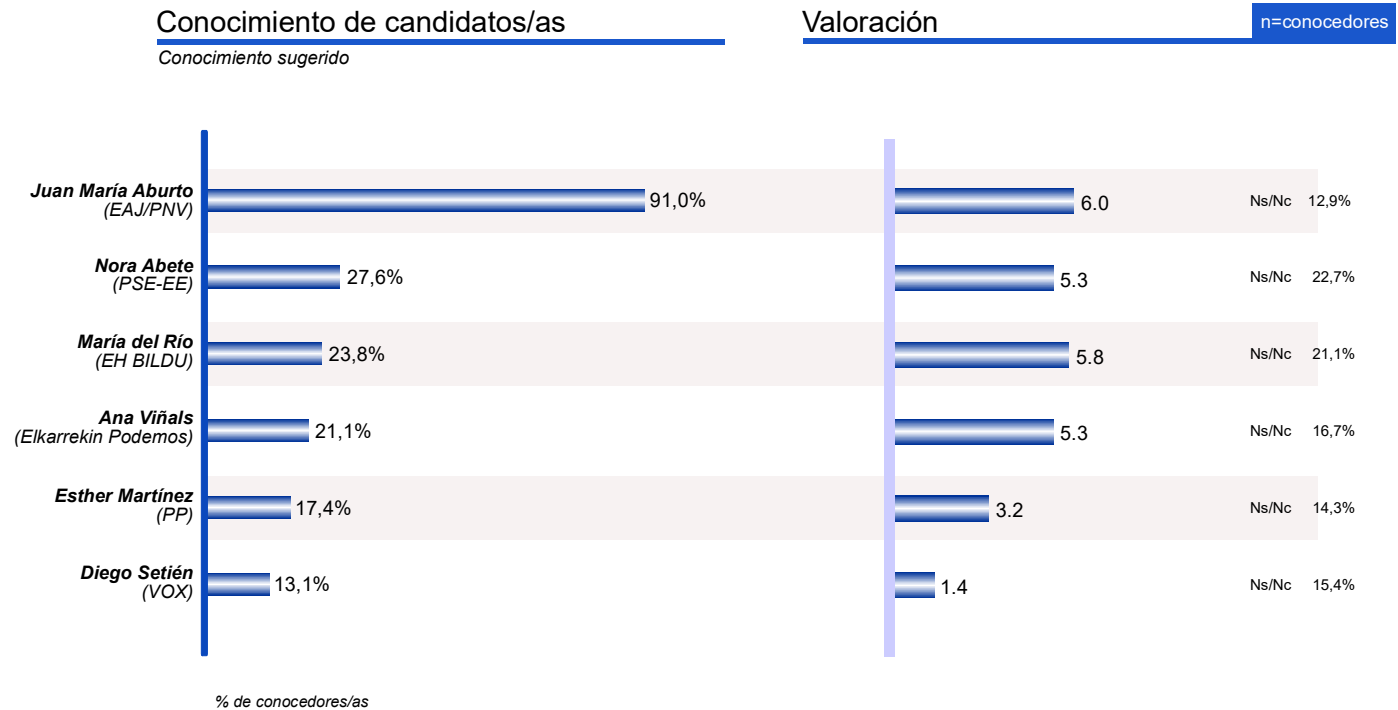


■ Resultados Municipales 2019
■ Intención de voto a Municipales en Mayo 2023

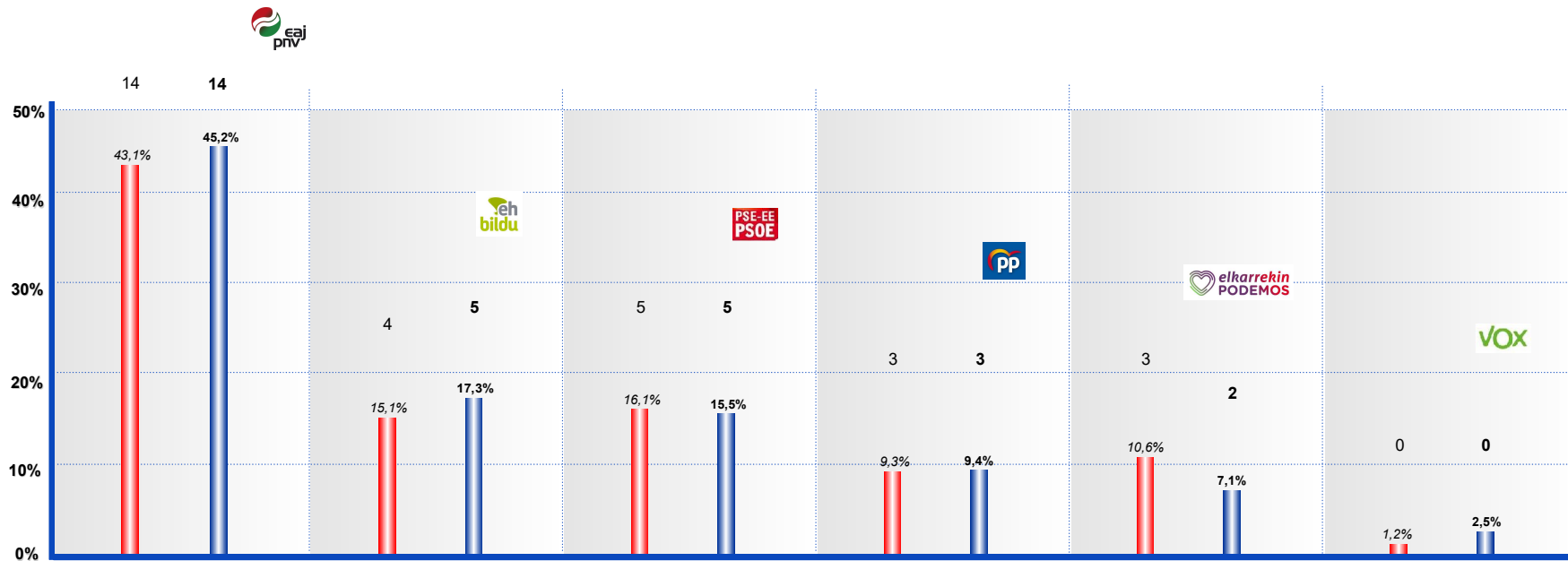
Participación máxima 68,0%
Elkarrekin Podemos 3,0%
"Otros" 2,2%

3.2. Elecciones Municipales en Bizkaia

CONOCIMIENTO Y VALORACIÓN DE CANDIDATOS/AS EN EL AYUNTAMIENTO DE BILBAO



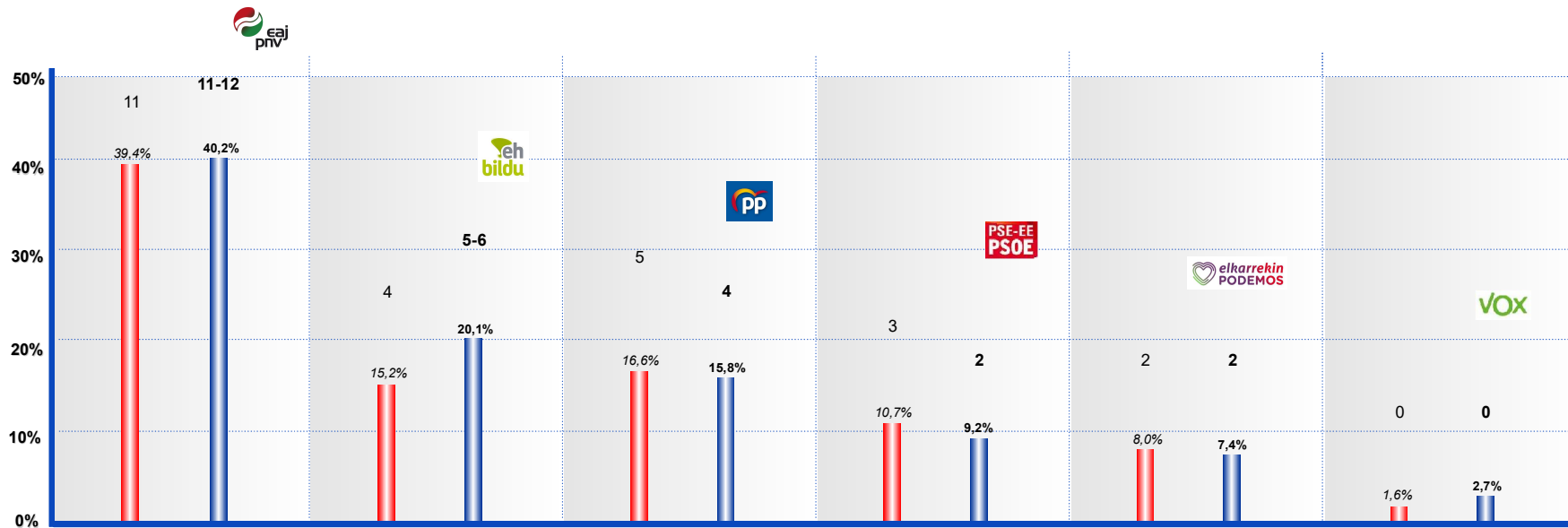
INTENCIÓN DE VOTO MUNICIPALES BILBAO



■ Resultados Municipales 2019
■ Intención de voto a Municipales en Mayo 2023

Participación máxima 60,0%
"Otros" 3,0%

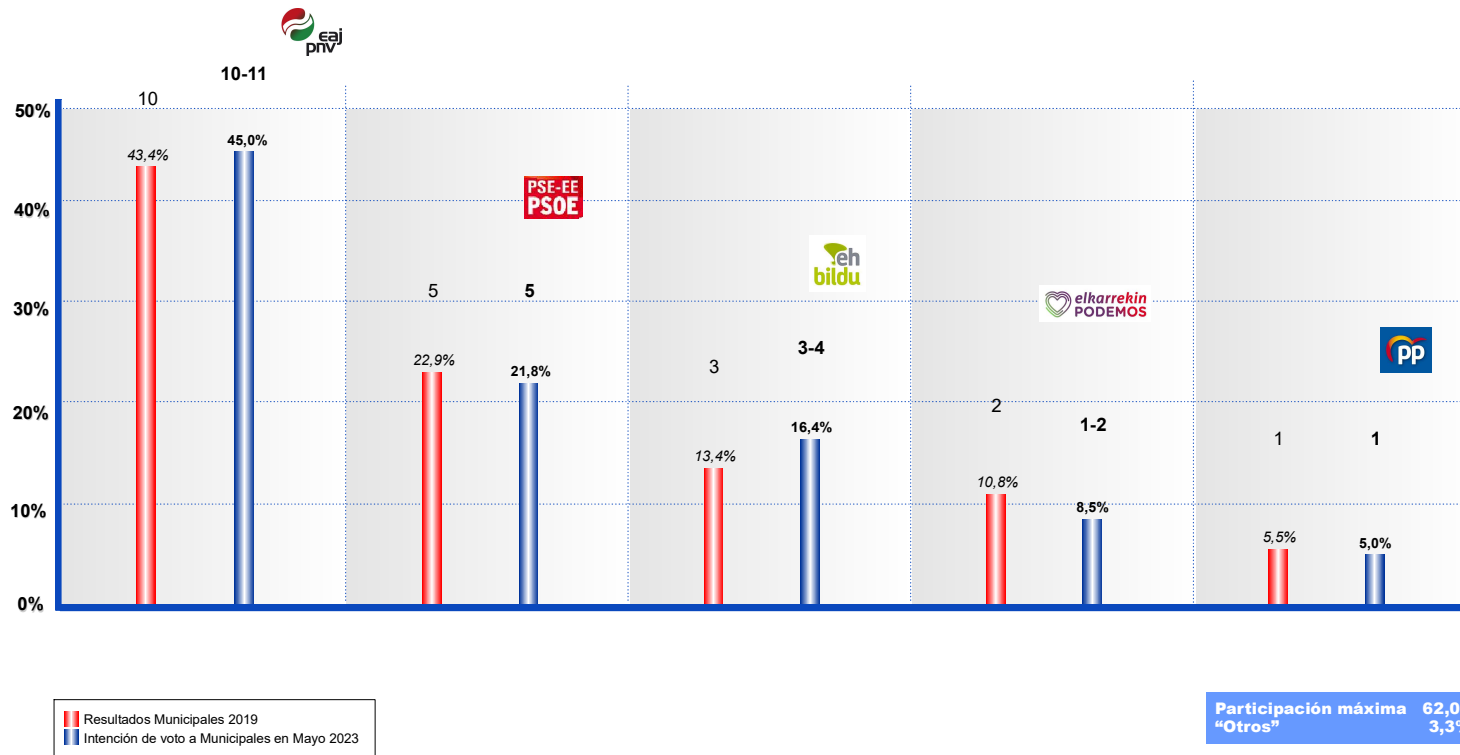
INTENCIÓN DE VOTO MUNICIPALES GETXO



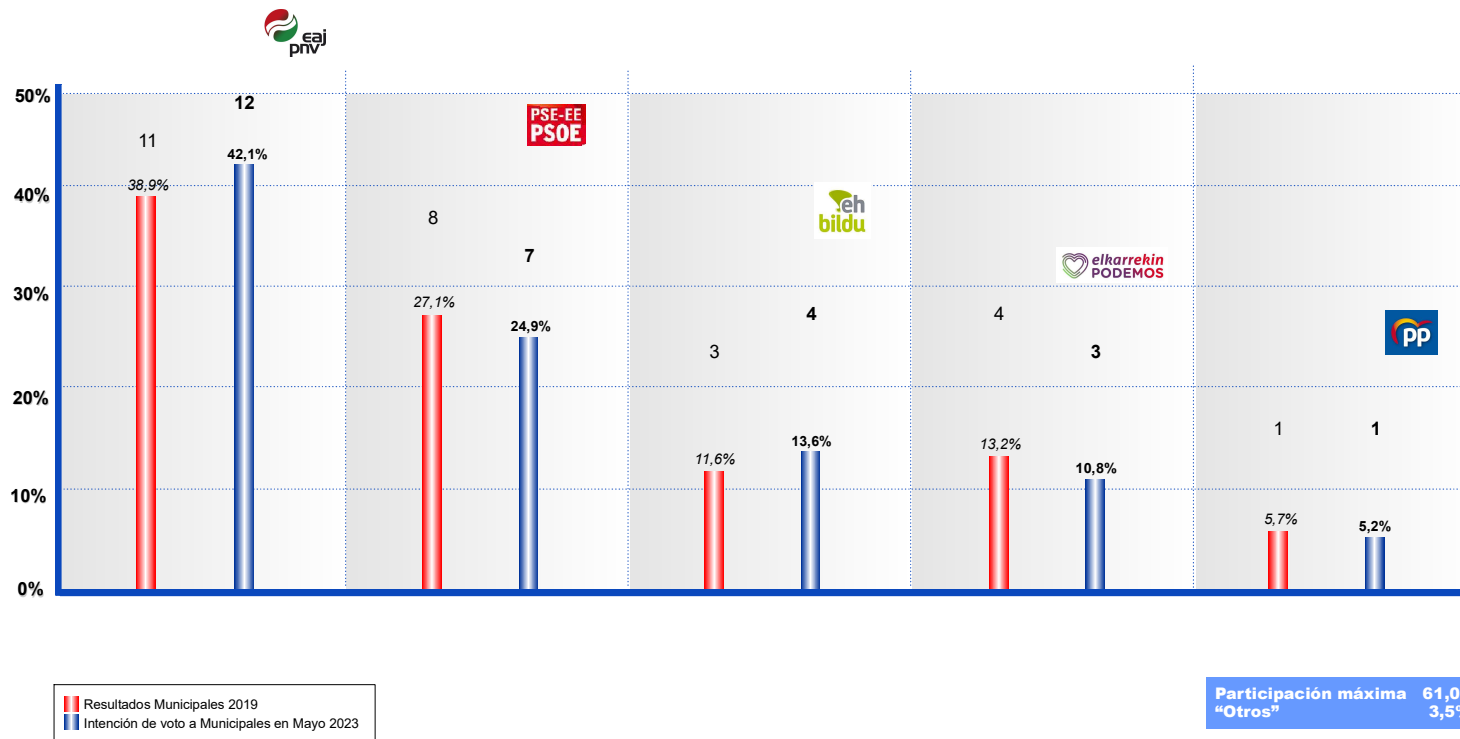
■ Resultados Municipales 2019
 ■ Intención de voto a Municipales en Mayo 2023

Participación máxima 62,0%
 "Otros" 4,6%

INTENCIÓN DE VOTO MUNICIPALES BASAURI

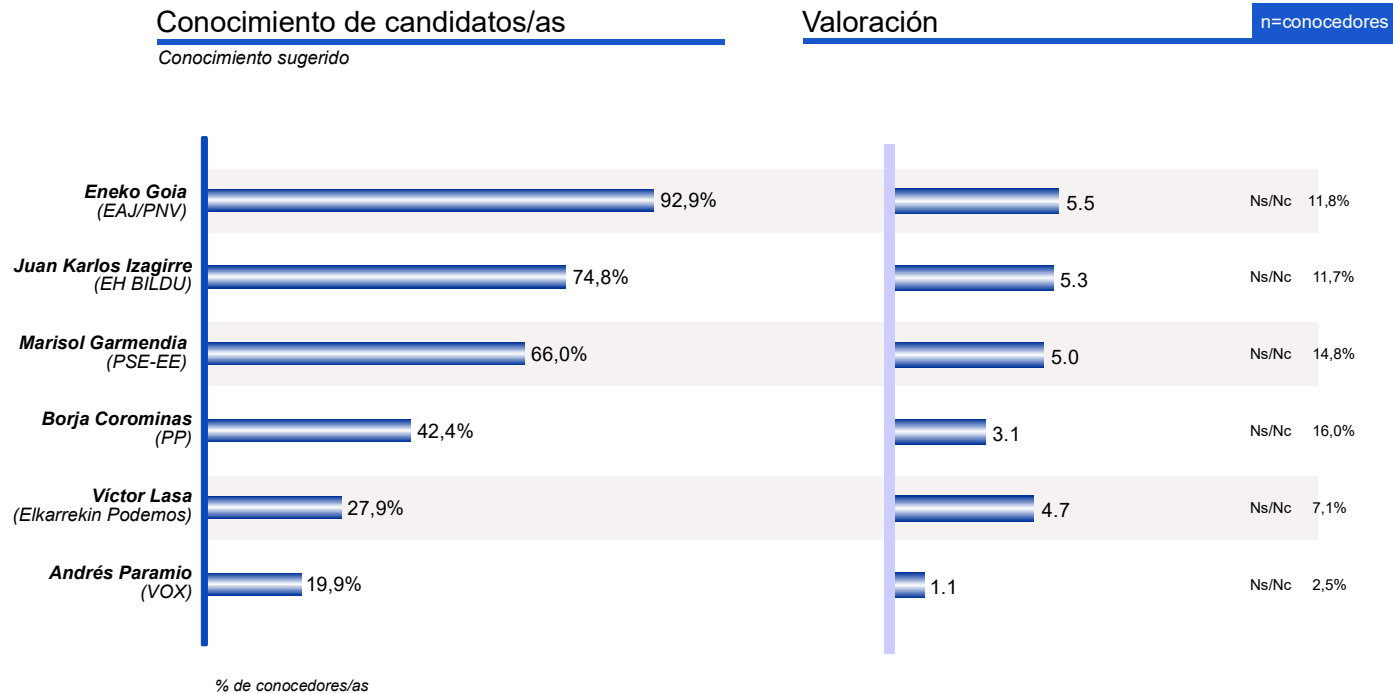


INTENCIÓN DE VOTO MUNICIPALES BARAKALDO

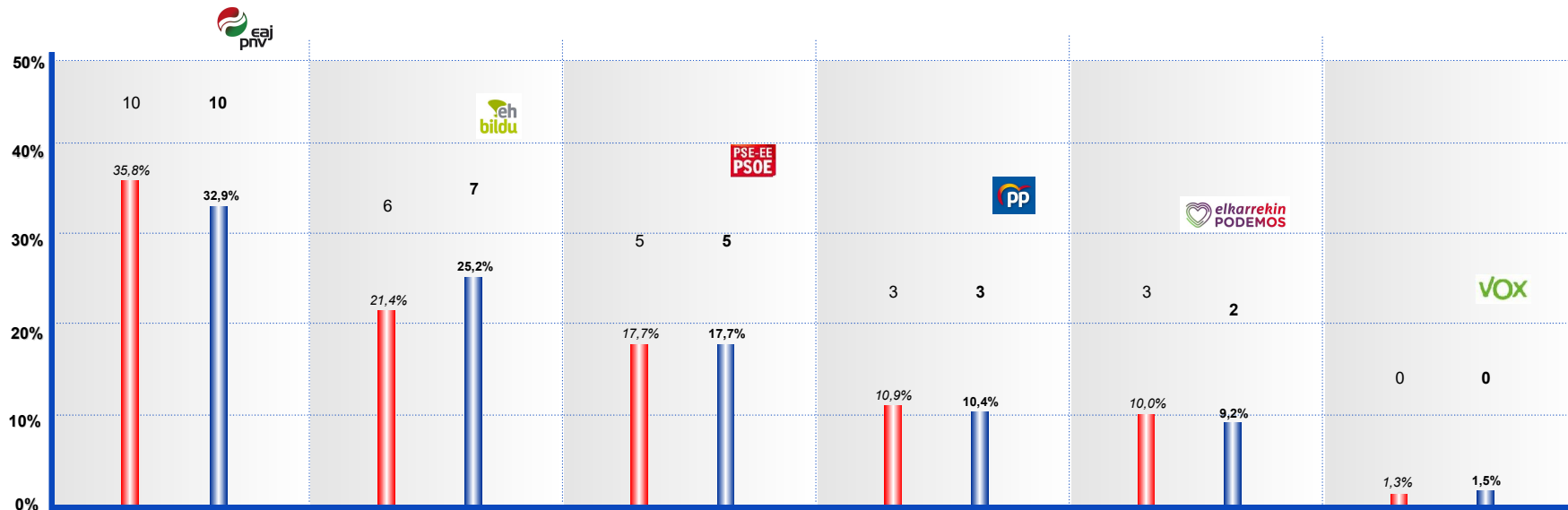


3.3. Elecciones Municipales en Gipuzkoa

CONOCIMIENTO Y VALORACIÓN DE CANDIDATOS/AS EN EL AYUNTAMIENTO DE DONOSTIA-SAN SEBASTIÁN



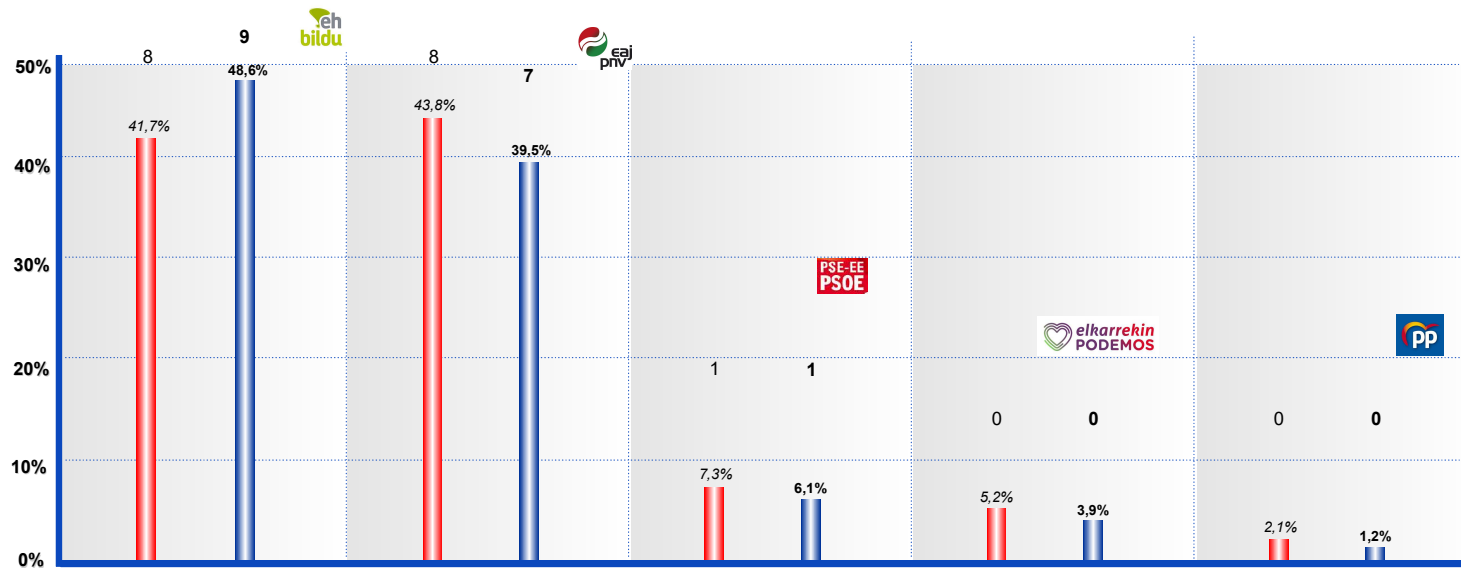
INTENCIÓN DE VOTO MUNICIPALES DONOSTIA-SAN SEBASTIÁN



■ Resultados Municipales 2019
■ Intención de voto a Municipales en Mayo 2023

Participación máxima 63,0%
"Otros" 3,1%

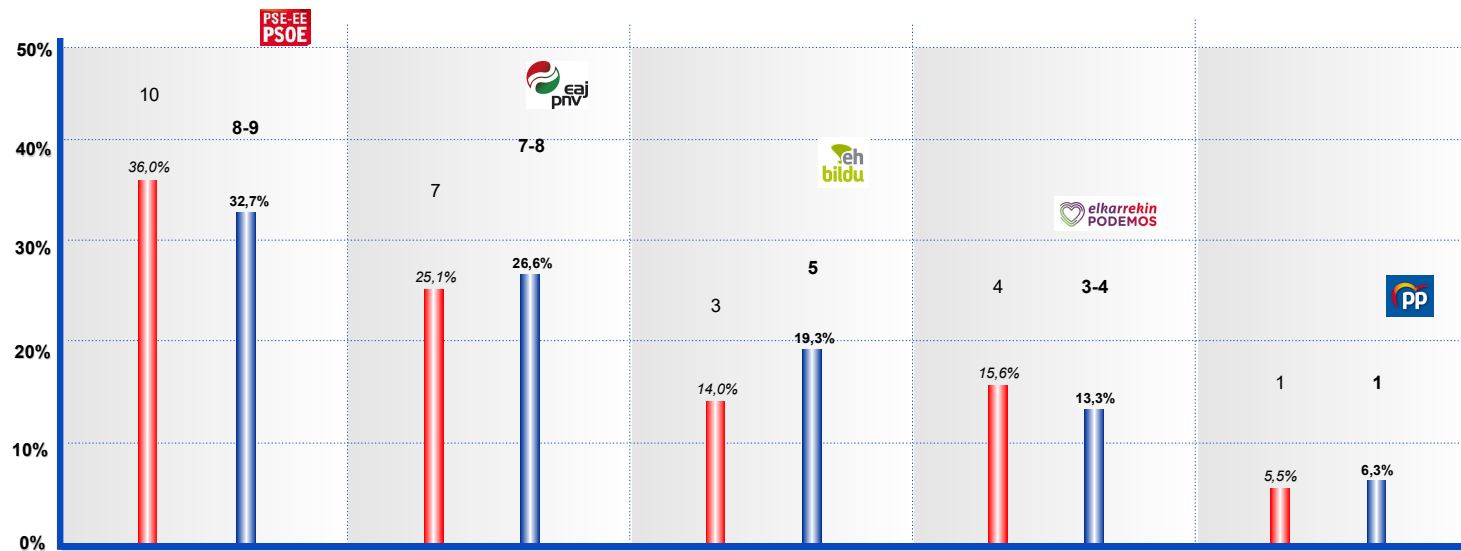
INTENCIÓN DE VOTO MUNICIPALES TOLOSA



■ Resultados Municipales 2019
■ Intención de voto a Municipales en Mayo 2023

Participación máxima 64,0%
 "Otros" 0,7%

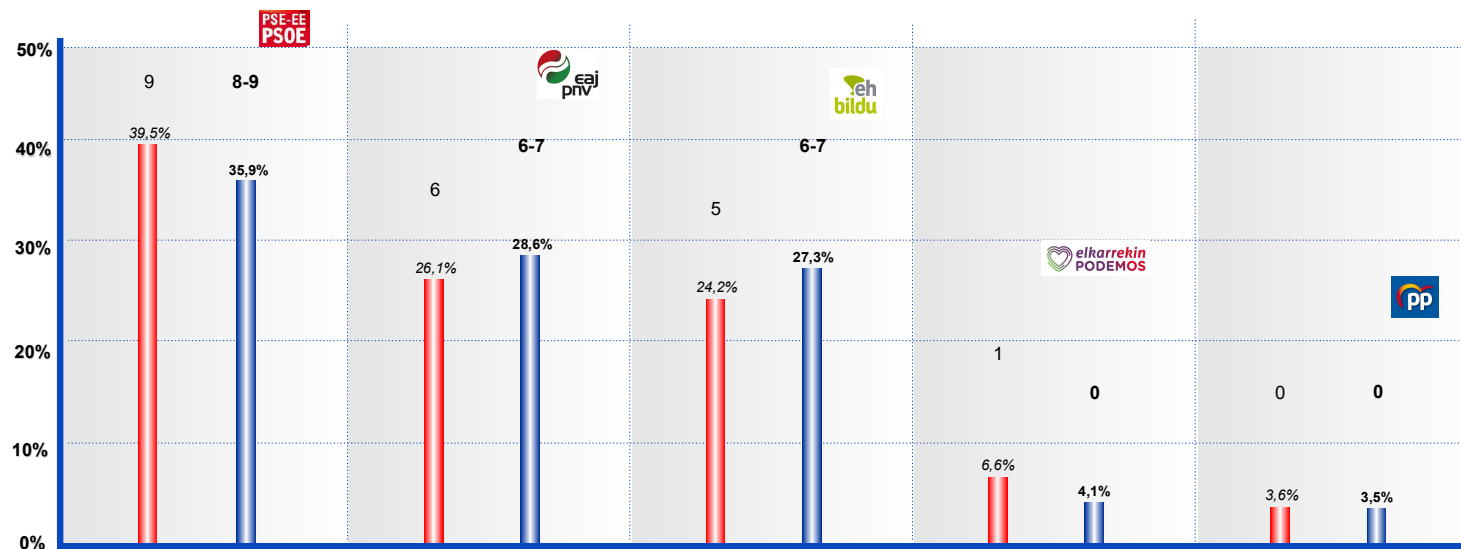
INTENCIÓN DE VOTO MUNICIPALES IRUN



■ Resultados Municipales 2019
■ Intención de voto a Municipales en Mayo 2023

Participación máxima 61,0%
 "Otros" 1,8%

INTENCIÓN DE VOTO MUNICIPALES EIBAR



■ Resultados Municipales 2019
■ Intención de voto a Municipales en Mayo 2023

Participación máxima 63,0%
"Otros" 0,6%



Intención de voto **dir**ecto y estimado

4.1. Intención de voto directo y estimado

4.1. Intención de voto directo y estimado

INTENCIÓN DE VOTO A ELECCIONES FORALES

ARABA

ARABA	Intención directa de voto (%) Mayo 2023	Estimación Mayo 2023		JGG 2019	
		% de voto	Junteros	% de voto	Junteros
EAJ / PNV	25,3	30,8	17-18	29,7	17
EH BILDU	19,0	24,4	13	21,1	12
PSE-EE	5,0	16,6	9	19,0	10
ELKARREKIN PODEMOS	4,1	8,8	3-4	10,0	4
PP	4,7	15,4	8	15,1	8
VOX	0,6	1,7	0	1,4	0
Otros	1,2				
Voto Blanco	2,4				
Voto Nulo	1,0	% de Participación máxima (61,9)			
No contesta	5,9				
No sabe	16,2				
Abstención	14,6				

INTENCIÓN DE VOTO A ELECCIONES FORALES

CUADRILLAS DE ARABA

CUADRILLA DE VITORIA-GASTEIZ	Intención directa de voto (%) Mayo 2023	Estimación Mayo 2023		JGG 2019	
		% de voto	Junteros	% de voto	Junteros
EAJ / PNV	24,7	28,0	11-12	26,2	11
EH BILDU	18,4	21,7	9	18,7	8
PSE-EE	5,7	19,0	8	21,7	9
ELKARREKIN PODEMOS	4,4	9,2	3-4	10,9	4
PP	5,3	17,9	7	17,3	7
VOX	0,5	1,7	0	1,6	0
Otros	1,3				
Voto Blanco	2,8				
Voto Nulo	0,9	% de Participación máxima (61,0)			
No contesta	5,9				
No sabe	15,9				
Abstención	14,2				

CUADRILLA DE AYALA	Intención directa de voto (%) Mayo 2023	Estimación Mayo 2023		JGG 2019	
		% de voto	Junteros	% de voto	Junteros
EAJ / PNV	26,4	40,3	3	41,4	3
EH BILDU	25,2	33,9	2	27,8	2
PSE-EE	3,1	9,0	0	10,9	0
ELKARREKIN PODEMOS	2,5	6,3	0	7,1	0
PP	1,2	4,4	0	5,5	0
VOX	0,0	0,9	0	0,9	0
Otros	1,2				
Voto Blanco	0,6				
Voto Nulo	0,0	% de Participación máxima (64,0)			
No contesta	7,9				
No sabe	16,6				
Abstención	15,3				

CUADRILLAS ZUIA, AGURAIN...	Intención directa de voto (%) Mayo 2023	Estimación Mayo 2023		JGG 2019	
		% de voto	Junteros	% de voto	Junteros
EAJ / PNV	27,5	37,5	3	37,8	3
EH BILDU	17,6	29,9	2	28,1	2
PSE-EE	3,2	10,2	1	12,2	1
ELKARREKIN PODEMOS	3,6	8,5	0	7,7	0
PP	4,1	11,7	1	11,9	1
VOX	1,4	1,8	0	1,1	0
Otros	0,5				
Voto Blanco	1,8				
Voto Nulo	1,8	% de Participación máxima (65,0)			
No contesta	5,1				
No sabe	17,6				
Abstención	15,8				

INTENCIÓN DE VOTO A ELECCIONES FORALES

BIZKAIA

BIZKAIA	Intención directa de voto (%) Mayo 2023	Estimación Mayo 2023		JGG 2019	
		% de voto	Junteros	% de voto	Junteros
EAJ / PNV	30,0	44,3	25-26	43,5	25
EH BILDU	12,8	21,8	11-12	19,9	10
PSE-EE	5,8	15,9	8	16,6	8
ELKARREKIN PODEMOS	3,0	8,4	4	10,6	6
PP	1,8	6,7	2	6,7	2
VOX	0,7	1,8	0	0,9	0
Otros	0,8				
Voto Blanco	1,9				
Voto Nulo	0,7				
No contesta	11,9	<div style="border: 1px solid black; padding: 5px; text-align: center;"> % de Participación máxima (61,8) </div>			
No sabe	14,3				
Abstención	16,3				

INTENCIÓN DE VOTO A ELECCIONES FORALES

CIRCUNSCRIPCIONES DE BIZKAIA

CIRCUNSCRIPCIÓN DE BILBAO	Intención directa de voto (%) Mayo 2023	Estimación Mayo 2023		JGG 2019	
		% de voto	Junteros	% de voto	Junteros
EAJ / PNV	31,3	44,3	7	43,0	7
EH BILDU	11,6	17,7	3	14,7	2
PSE-EE	5,4	16,9	3	17,1	3
ELKARREKIN PODEMOS	2,2	7,0	1	11,1	2
PP	1,4	9,0	1	9,6	1
VOX	0,8	3,2	0	1,3	0
Otros	1,1				
Voto Blanco	2,8				
Voto Nulo	0,8	% de Participación máxima (59,0)			
No contesta	7,8				
No sabe	15,5				
Abstención	19,3				

CIRCUNSCRIPCIÓN DE ENKARTERRI	Intención directa de voto (%) Mayo 2023	Estimación Mayo 2023		JGG 2019	
		% de voto	Junteros	% de voto	Junteros
EAJ / PNV	27,4	44,2	7	41,1	6
EH BILDU	8,8	16,4	2	15,0	2
PSE-EE	9,6	21,5	3	24,0	3
ELKARREKIN PODEMOS	3,6	9,0	1	12,7	2
PP	2,4	5,6	0	4,9	0
VOX	1,1	1,8	0	0,8	0
Otros	1,1				
Voto Blanco	2,2				
Voto Nulo	0,3	% de Participación máxima (62,0)			
No contesta	12,6				
No sabe	13,4				
Abstención	17,5				

CIRCUNSCRIPCIÓN DE DURANGO-ARRATIA	Intención directa de voto (%) Mayo 2023	Estimación Mayo 2023		JGG 2019	
		% de voto	Junteros	% de voto	Junteros
EAJ / PNV	28,9	41,5	5	42,0	5
EH BILDU	16,9	28,8	3	26,5	3
PSE-EE	4,5	15,1	1	15,3	1
ELKARREKIN PODEMOS	2,8	9,5	1	10,4	1
PP	0,6	3,7	0	4,7	0
VOX	0,2	0,7	0	0,7	0
Otros	0,4				
Voto Blanco	1,3				
Voto Nulo	0,4	% de Participación máxima (63,0)			
No contesta	15,8				
No sabe	12,4				
Abstención	15,8				

CIRCUNSCRIPCIÓN DE BUSTURIA-URIBE	Intención directa de voto (%) Mayo 2023	Estimación Mayo 2023		JGG 2019	
		% de voto	Junteros	% de voto	Junteros
EAJ / PNV	31,7	46,5	6-7	47,5	7
EH BILDU	15,2	26,1	3-4	25,3	3
PSE-EE	3,2	9,8	1	9,8	1
ELKARREKIN PODEMOS	3,4	8,4	1	8,2	1
PP	2,4	7,4	1	6,7	1
VOX	0,5	1,3	0	0,9	0
Otros	0,5				
Voto Blanco	0,8				
Voto Nulo	1,3	% de Participación máxima (64,0)			
No contesta	14,1				
No sabe	15,4				
Abstención	11,5				

INTENCIÓN DE VOTO A ELECCIONES FORALES

GIPUZKOA

GIPUZKOA	Intención directa de voto (%) Mayo 2023	Estimación Mayo 2023		JJGG 2019	
		% de voto	Junteros	% de voto	Junteros
EAJ / PNV	23,8	36,9	21-22	35,9	20
EH BILDU	24,7	35,3	19-20	31,9	17
PSE-EE	5,3	14,9	7	17,3	9
ELKARREKIN PODEMOS	2,5	7,0	2	9,0	4
PP	1,2	4,4	1	4,8	1
VOX	0,3	1,2	0	0,0	0
Otros	0,3				
Voto Blanco	3,0				
Voto Nulo	0,5	% de Participación máxima (64,0)			
No contesta	5,6				
No sabe	16,0				
Abstención	16,8				

INTENCIÓN DE VOTO A ELECCIONES FORALES

CIRCUNSCRIPCIONES DE GIPUZKOA

CIRCUNSCRIPCIÓN DE DONOSTIALDEA	Intención directa de voto (%) Mayo 2023	Estimación Mayo 2023		JIGG 2019	
		% de voto	Junteros	% de voto	Junteros
EAJ / PNV	20,0	34,3	6-7	33,9	6
EH BILDU	19,6	28,7	5-6	25,5	4
PSE-EE	7,2	18,4	3	20,4	4
ELKARREKIN PODEMOS	2,9	8,0	1	10,2	2
PP	2,4	8,0	1	7,9	1
VOX	0,2	1,9	0	0,0	0
Otros	0,3				
Voto Blanco	3,5				
Voto Nulo	0,2	% de Participación máxima (62,0)			
No contesta	5,6				
No sabe	20,4				
Abstención	17,7				

CIRCUNSCRIPCIÓN DE ORIA	Intención directa de voto (%) Mayo 2023	Estimación Mayo 2023		JIGG 2019	
		% de voto	Junteros	% de voto	Junteros
EAJ / PNV	21,4	38,8	4	38,7	4
EH BILDU	30,5	43,7	4	39,1	4
PSE-EE	1,9	10,1	1	12,8	1
ELKARREKIN PODEMOS	2,1	5,1	0	6,9	0
PP	0,2	2,0	0	2,3	0
Otros	0,2				
Voto Blanco	2,8				
Voto Nulo	0,6	% de Participación máxima (64,0)			
No contesta	7,9				
No sabe	13,8				
Abstención	18,6				

CIRCUNSCRIPCIÓN DE BIDASOA-OIARTZUN	Intención directa de voto (%) Mayo 2023	Estimación Mayo 2023		JIGG 2019	
		% de voto	Junteros	% de voto	Junteros
EAJ / PNV	24,2	32,9	4	30,4	4
EH BILDU	24,5	32,7	4	26,2	3
PSE-EE	7,3	18,8	2	23,5	3
ELKARREKIN PODEMOS	4,0	10,0	1	12,9	1
PP	0,7	3,5	0	5,0	0
VOX	0,9	2,0	0	0,0	0
Otros	0,2				
Voto Blanco	3,3				
Voto Nulo	0,9	% de Participación máxima (64,0)			
No contesta	2,7				
No sabe	15,3				
Abstención	16,0				

CIRCUNSCRIPCIÓN DE DEBA-UROLA	Intención directa de voto (%) Mayo 2023	Estimación Mayo 2023		JIGG 2019	
		% de voto	Junteros	% de voto	Junteros
EAJ / PNV	29,9	41,9	7	40,3	6
EH BILDU	27,4	39,7	6	38,7	6
PSE-EE	3,7	10,8	1	12,1	1
ELKARREKIN PODEMOS	1,0	4,9	0	6,4	1
PP	0,7	2,2	0	2,5	0
VOX	0,3	0,4	0	0,0	0
Otros	0,3				
Voto Blanco	2,4				
Voto Nulo	0,6	% de Participación máxima (65,0)			
No contesta	6,1				
No sabe	12,6				
Abstención	15,0				

INTENCIÓN DE VOTO A ELECCIONES MUNICIPALES

ARABA

VITORIA-GASTEIZ	Intención directa de voto (%) Mayo 2023	Estimación Mayo 2023		Municipales 2019	
		% de voto	Concejales	% de voto	Concejales
EAJ / PNV	21,4	25,2	7-8	23,8	7
EH BILDU	19,2	23,9	7	20,7	6
PSE-EE	8,0	19,4	5-6	21,5	6
ELK. VITORIA-GASTEIZ	3,9	7,8	2	9,9	3
PP	6,5	19,1	5-6	18,6	5
VOX	0,5	2,1	0	1,4	0
Otros	2,2				
Voto Blanco	3,0				
Voto Nulo	1,0				
No contesta	8,2				
No sabe	13,6				
Abstención	12,5				

% de Participación máxima (61,0)

INTENCIÓN DE VOTO A ELECCIONES MUNICIPALES

ARABA

	Intención directa de voto (%) Mayo 2023	Estimación Mayo 2023		Municipales 2019	
		% de voto	Concejales	% de voto	Concejales
LLODIO					
EAJ / PNV	27,2	33,9	7	36,4	7
EH BILDU	26,8	31,3	6	24,9	5
OMNIA	5,1	16,5	3	18,4	3
PSE-EE	4,4	9,3	1	10,5	2
PP	0,0	3,4	0	4,4	0
ELKARREKIN PODEMOS	2,0	4,7	0	4,7	0
Otros	0,0				
Voto Blanco	0,8				
Voto Nulo	0,2	% de Participación máxima (64,0)			
No contesta	7,0				
No sabe	14,5				
Abstención	12,0				

	Intención directa de voto (%) Mayo 2023	Estimación Mayo 2023		Municipales 2019	
		% de voto	Concejales	% de voto	Concejales
AGURAIN					
EH BILDU	36,7	46,7	7	45,3	6
EAJ / PNV	21,9	42,9	6	46,0	7
PSE-EE	2,2	5,2	0	4,4	0
ELKARREKIN PODEMOS	0,5	3,0	0	3,2	0
VOX	0,9	1,0	0	0,0	0
PP	0,0	0,7	0	1,0	0
Otros	0,5				
Voto Blanco	0,8				
Voto Nulo	0,5	% de Participación máxima (68,0)			
No contesta	10,8				
No sabe	18,0				
Abstención	7,2				

INTENCIÓN DE VOTO A ELECCIONES MUNICIPALES

BIZKAIA

BILBAO	Intención directa de voto (%) Mayo 2023	Estimación Mayo 2023		Municipales 2019	
		% de voto	Concejales	% de voto	Concejales
EAJ / PNV	33,3	45,2	14	43,1	14
EH BILDU	11,4	17,3	5	15,1	4
PSE-EE	6,2	15,5	5	16,1	5
ELKARREKIN PODEMOS	3,3	7,1	2	10,6	3
PP	1,7	9,4	3	9,3	3
VOX	0,8	2,5	0	1,2	0
Otros	0,8				
Voto Blanco	2,0				
Voto Nulo	0,5	% de Participación máxima (60,0)			
No contesta	8,0				
No sabe	14,8				
Abstención	17,2				

INTENCIÓN DE VOTO A ELECCIONES MUNICIPALES

BIZKAIA

GETXO	Intención directa de voto (%) Mayo 2023	Estimación Mayo 2023		Municipales 2019	
		% de voto	Concejales	% de voto	Concejales
EAJ / PNV	32,2	40,2	11-12	39,4	11
EH BILDU	15,6	20,1	5-6	15,2	4
PP	4,5	15,8	4	16,6	5
PSE-EE	4,7	9,2	2	10,7	3
ELKARREKIN PODEMOS	4,3	7,4	2	8,0	3
VOX	0,7	2,7	0	1,6	0
Otros	0,6				
Voto Blanco	2,8				
Voto Nulo	1,3	% de Participación máxima (62,0)			
No contesta	7,5				
No sabe	15,8				
Abstención	10,0				

BASAURI	Intención directa de voto (%) Mayo 2023	Estimación Mayo 2023		Municipales 2019	
		% de voto	Concejales	% de voto	Concejales
EAJ / PNV	35,5	45,0	10-11	43,4	10
PSE-EE	5,9	21,7	5	22,9	5
EH BILDU	10,5	16,4	3-4	13,4	3
ELKARREKIN PODEMOS	5,3	8,5	1-2	10,8	2
PP	0,5	5,0	1	5,5	1
Otros	1,0				
Voto Blanco	1,3				
Voto Nulo	0,8	% de Participación máxima (62,0)			
No contesta	11,6				
No sabe	12,2				
Abstención	15,4				

BARAKALDO	Intención directa de voto (%) Mayo 2023	Estimación Mayo 2023		Municipales 2019	
		% de voto	Concejales	% de voto	Concejales
EAJ / PNV	29,6	42,1	12	38,9	11
PSE-EE	11,3	24,9	7	27,1	8
EH BILDU	9,7	13,6	4	11,6	3
ELKARREKIN PODEMOS	6,0	10,8	3	13,2	4
PP	1,5	5,2	1	5,7	1
Otros	1,8				
Voto Blanco	2,6				
Voto Nulo	0,5	% de Participación máxima (61,0)			
No contesta	11,1				
No sabe	11,4				
Abstención	14,5				

INTENCIÓN DE VOTO A ELECCIONES MUNICIPALES

GIPUZKOA

DONOSTIA - SAN SEBASTIÁN	Intención directa de voto (%) Mayo 2023	Estimación Mayo 2023		Municipales 2019	
		% de voto	Concejales	% de voto	Concejales
EAJ / PNV	20,7	32,9	10	35,8	10
EH BILDU	20,5	25,2	7	21,4	6
PSE-EE	8,8	17,7	5	17,7	5
ELKARREKIN DONOSTIA	4,5	9,2	2	10,0	3
PP	3,3	10,4	3	10,9	3
VOX	0,3	1,5	0	1,3	0
Otros	1,1				
Voto Blanco	4,0				
Voto Nulo	0,0				
No contesta	6,3				
No sabe	18,0				
Abstención	12,5				

% de Participación máxima (63,0)

INTENCIÓN DE VOTO A ELECCIONES MUNICIPALES

GIPUZKOA

	Intención directa de voto (%) Mayo 2023	Estimación Mayo 2023		Municipales 2019	
		% de voto	Concejales	% de voto	Concejales
TOLOSA					
EH BILDU	35,3	48,6	9	41,7	8
EAJ / PNV	21,2	39,5	7	43,8	8
PSE-EE	1,9	6,1	1	7,3	1
ELKARREKIN PODEMOS	1,3	3,9	0	5,2	0
PP	0,0	1,2	0	2,1	0
Otros	0,7				
Voto Blanco	1,4				
Voto Nulo	0,0				
No contesta	8,4	% de Participación máxima (64,0)			
No sabe	16,8				
Abstención	13,0				

	Intención directa de voto (%) Mayo 2023	Estimación Mayo 2023		Municipales 2019	
		% de voto	Concejales	% de voto	Concejales
IRUN					
PSE-EE	20,6	32,7	8-9	36,0	10
EAJ / PNV	17,4	26,6	7-8	25,1	7
EH BILDU	14,3	19,3	5	14,0	3
ELKARREKIN PODEMOS	7,0	13,3	3-4	15,6	4
PP	1,5	6,3	1	5,5	1
Otros	0,5				
Voto Blanco	3,2				
Voto Nulo	0,5	% de Participación máxima (61,0)			
No contesta	3,4				
No sabe	16,7				
Abstención	14,9				

	Intención directa de voto (%) Mayo 2023	Estimación Mayo 2023		Municipales 2019	
		% de voto	Concejales	% de voto	Concejales
EIBAR					
PSE-EE	20,2	35,9	8-9	39,5	9
EAJ / PNV	18,3	28,6	6-7	26,1	6
EH BILDU	20,8	27,3	6-7	24,2	5
ELKARREKIN PODEMOS	1,6	4,1	0	6,6	1
PP	0,8	3,5	0	3,6	0
Otros	0,3				
Voto Blanco	2,5				
Voto Nulo	0,2	% de Participación máxima (63,0)			
No contesta	7,8				
No sabe	14,4				
Abstención	13,1				

